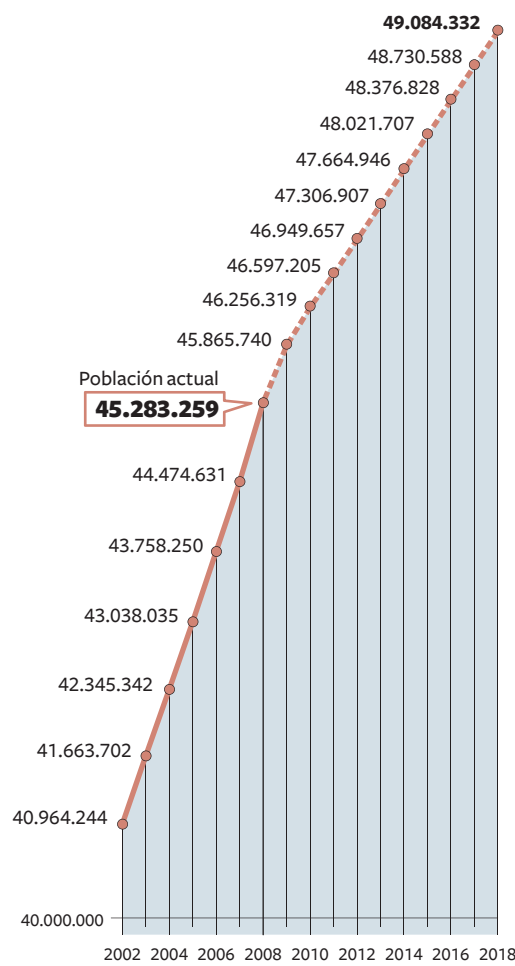
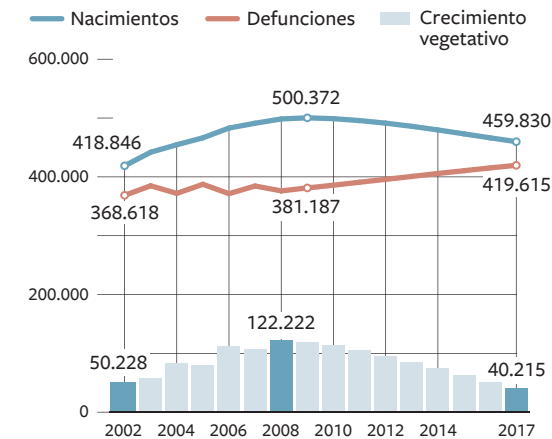


Evolución de la población de España hasta 2018

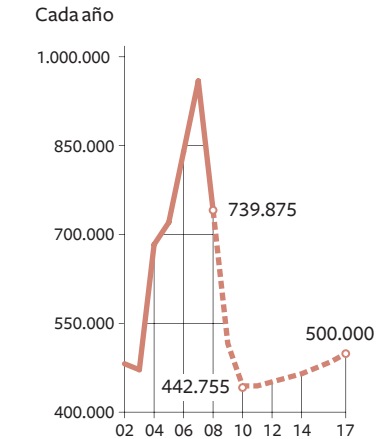
NÚMERO DE HABITANTES



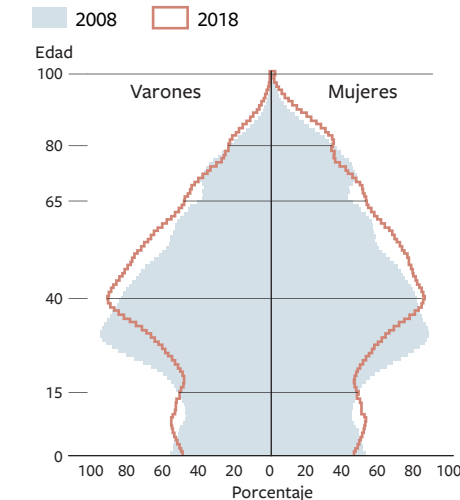
CRECIMIENTO VEGETATIVO



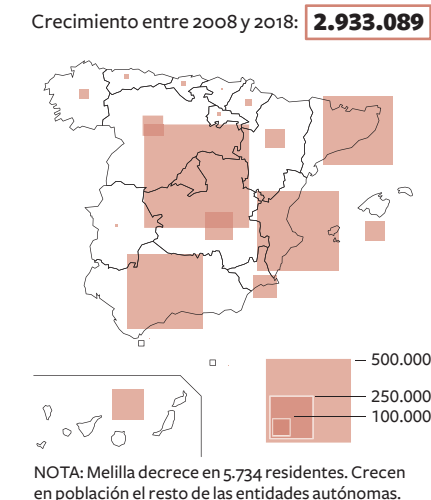
INMIGRANTES EXTERIORES



PIRÁMIDE DE POBLACIÓN



SALDO MIGRATORIO POR REGIONES



Fuente: INE.

EL PAÍS

España en 2018: más jubilados, menos niños, menos inmigrantes

- ▶ La llegada de extranjeros se frena y contiene la población total
- ▶ El INE pronostica una caída de la natalidad a partir del próximo año

CARMEN MORÁN
Madrid

La crisis no afectará a las cigüeñas en 2009. Este año nacerán más de 500.000 niños, una cifra que no se conocía desde hace 25 años. Pero ahí se acabó la fiesta, porque las siguientes generaciones de mujeres en plena fecundidad serán menos numerosas. A partir de 2010 los nacimientos irán descendiendo año tras año. Y la mortalidad seguirá su crecimiento moderado, a pesar de la mejor esperanza de vida.

En los últimos años, la llegada de inmigrantes salvaba el raquítico crecimiento de la población española. Han sido los responsables casi absolutos de los últimos millones sumados al censo. Pero eso también se ha acabado, por ahora, según la nueva proyección del Instituto Nacional de Estadística (INE) para los próximos 10 años, que estima, además, que en 2018 habrá 49.084.332 habitantes. La población inmigrante sufrirá una "corrección severa, desde casi un millón que se registró en 2007 a los 443.000 que se prevén para 2010. En total, se calcula que el saldo migratorio (los que llegan menos los que se van) dejará 2,93 millones de personas entre 2008 y 2017, casi el mismo saldo que entre 2004 y 2007 (2,5 millones).

La crisis es también, en parte, la culpable del descenso de la natalidad en los próximos 10 años. "Eso afectará al número de niños que nazcan, tanto de madres españolas como extranjeras en los próximos años, y además, habrá

menos inmigrantes en ese periodo", explica la demógrafa del CSIC Margarita Delgado, que se alegra de que el INE haya sacado esta proyección a 10 años, una herramienta muy útil. Delgado es aún algo más pesimista con la tasa de

fecundidad que la previsión del INE, "aunque ésta es moderada". El instituto calcula que la tasa pasará de 1,39 hijos por mujer a un promedio de 1,46 y esta experta cree que puede ser "incluso menor". La edad media de la mater-

nidad se estabiliza en 31 años, de las más altas de Europa.

Quizá lo más preocupante es la tasa de dependencia, es decir, la de aquellas personas que son sostenidas por la población activa, como las menores de 16 años y

CLAVES

Una pirámide de población es un gráfico que refleja la composición de la población por edades y sexos en un territorio. Existen tres formas básicas de pirámides demográficas que reflejan las características de la población del lugar sobre el que se han elaborado: Pirámide en forma de pagoda (es expansiva y refleja un crecimiento demográfico rápido; es característica de los países menos desarrollados); Pirámide en forma de campana (es estacionaria o de crecimiento demográfico lento; indica una reciente reducción de la natalidad); y Pirámide en forma de urna (es constrictiva o de crecimiento demográfico nulo; la base es más estrecha que el centro de la pirámide, lo que generalmente representa un rápido descenso en la natalidad y elevada esperanza de vida).

ACTIVIDADES

Lectura

1. Indica el significado de los siguientes términos y expresiones: proyección demográfica,

tasa de fecundidad, esperanza de vida, saldo migratorio, tasa de dependencia, población activa.

Elabora

2. Elabora una tabla en la que recojas los datos actuales sobre población total, natalidad, mortalidad, tasa de fecundidad, saldo migratorio... y las perspectivas futuras para estos datos.

Analiza

3. Cita las causas de la situación de la natalidad.
4. Recoge el saldo migratorio que se prevé que se registre entre 2008 y 2017.
5. Relaciona el número de emigrantes con el crecimiento total de la población.
6. Cita las razones de la llegada de los inmigrantes y comenta si en el futuro próximo se prevé que lleguen en mayor o menor medida que actualmente. Escribe qué efectos tendrá la llegada de estos inmigrantes.
7. Recoge las opiniones de Josep Oliver y Joaquín Arango sobre el tema de la inmigración.

8. Señala qué grupos de edad crecerán más y qué efectos tendrá esto sobre la sociedad.

9. Comenta cuál será la evolución de la tasa de dependencia y por qué.

Comentario de fuentes

10. Comenta las gráficas de la evolución del número de habitantes, el crecimiento vegetativo y la evolución de los inmigrantes.
11. Observa la pirámide de población e indica si los datos son absolutos o relativos. Compara por grupos de edad los datos de 2008 con los de 2018.
12. Fíjate en el mapa temático sobre el saldo migratorio por comunidades autónomas, y señala las cuatro comunidades que registrarán mayor saldo entre 2008 y 2018 y las cuatro que tendrán menor saldo.

Investiga

13. Busca datos de la población española desde 1939 y comenta por qué se dice en el texto que en el año 2018 se jubilará la generación más numerosa.

las mayores de 64. Eso implica un esfuerzo por parte del sistema sanitario, educativo o de pensiones. Esa población pasará de representar un 47% a un 53% del total. "La pirámide que dibuja la población española sigue siendo preocupante, por la delgadez que muestra por debajo de los 30 años. Hay trabajos que no se pueden hacer a otras edades, por tanto, una vez pasada la crisis, el mercado laboral seguirá necesitando inmigrantes para salvar el problema estructural de la población autóctona", explica Josep Oliver, catedrático de Economía Aplicada de la Universidad Autónoma de Barcelona. "El mercado seguirá tirando de la población extranjera. Y a partir de 2018 habrá que ver, porque se jubilarán las gene-

La tasa de población no activa será del 53% en una década

Oliver: "El mercado seguirá tirando de foráneos después de la crisis"

raciones de trabajadores más numerosas", añade. Por tanto, este experto cree que, siendo aún considerable la cifra de inmigrantes que prevé el INE, aún pueden necesitarse más a esas edades.

Pero cabe pensar, afirma el catedrático de Sociología de la Complutense Joaquín Arango, que el hecho de que los inmigrantes no lleguen en un número tan elevado como en años anteriores, permita la consolidación de las políticas de integración y "una respuesta de la Administración pública más eficaz y proporcionada". "Quizá", añade, "se articulen estructuras familiares más sólidas y consolidadas y haya un cierto sosiego social". Aunque es cauto en su previsión, y recuerda que a pesar de la entrada masiva en años anteriores, "no ha habido en España una proliferación de incidentes ni nada más allá de cierto malestar latente", muy lejos todo ello de las experiencias que se han vivido en otros países.

Este margen para la acomodación de las políticas de integración y las medidas de asistencia públicas tendrá su contrapartida en la necesidad creciente de atender a una población envejecida. La franja que experimenta un mayor crecimiento (19%) es la de mayores de 64 años. Serán 1,4 millones de personas más en los próximos 10 años. En la actualidad, hay 1.400.000 jubilados que viven solos y, con los años, serán dependientes. Pero son millones los que ya necesitan ayuda para las tareas más básicas. La directora del Imsero, Pilar Rodríguez, tiene en cuenta que habrá que atenderlos debidamente. "Pero también proporcionarán puestos de trabajo. Sólo las vacaciones de los jubilados generan 11.700 empleos directos (70.000 indirectos) y el programa de termalismo "ha rescatado un sector entero".

Que la población envejezca significa que se vive más años. "Es una población que ya no valora el éxito laboral sino la solidaridad. Están aportando cada vez más un trabajo desinteresado".