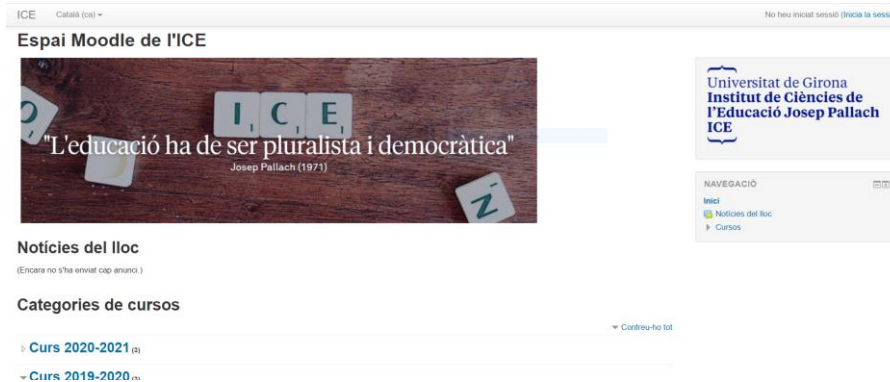


● ABANS DE LA PROVA:

Cada equip s'haurà d'enregistrar al curs de **moodle** per poder resoldre les proves. Per fer-ho cal seguir aquestes instruccions:

1. S'han d'adreçar a: <https://formacioice.udg.edu/>



2. A **Categories de cursos**, clicar a "**Curs 2020-21**". Fet això s'obrirà la següent pàgina:



3. Han de clicar a "**EconoReptes**", que us adreçarà a:

Espai Moodle de l'ICE

Inici > Inicia sessió en aquest lloc

Inicia la sessió

Nom d'usuari

Contrasenya

Recorda el nom d'usuari

[Heu oblidat el nom d'usuari o la contrasenya?](#)

Les gafeles han d'estar habilitades en el vostre navegador

És la primera vegada que veniu aquí?

Per tenir accés complet a aquest lloc, cal que us creeu abans un compte d'usuari.

No heu iniciat sessió
Inici
[Instal·leu l'aplicació mòbil](#)

4. El primer cop que s'hi entra s'ha de crear un compte d'usuari clicant damunt "**Crea un compte d'usuari nou**".

5. S'obrirà la següent pantalla i hauran d'omplir els camps en blanc:

ICE

Inici > Inicia la sessió > Nou compte

Nou compte

▼ Trieu un nom d'usuari i una contrasenya

Nom d'usuari *

La contrasenya ha de tenir com a mínim 8 caràcters

Contrasenya *

▼ Més detalls

Adreça electrònica *

Correu electrònic (una altra vegada) *

Nom *

Cognoms *

Població

Pais

6. IMPORTANT: El "**nom d'usuari**" (en minúscula) ha de coincidir amb el que es registrarà en el moment de la inscripció a "**Nom de l'equip**".

INSTRUCCIONS MOODLE

Nom de l'Institut *

La vostra resposta

La direcció del centre autoritza participar l'alumnat en aquest joc? *

Trieu una opció ▼

COGNOMS i Nom del docent responsable del grup participant (enviarem la informació al correu xtec del/de la docent) *

La vostra resposta

Nom de l'equip *

La vostra resposta

COGNOMS i Noms dels/de les components de l'Equip (màxim 3)

*

La vostra resposta

DNI de cada alumne/a *

La vostra resposta

ENVIA

7. Es pot posar la “**contrasenya**” que desitgeu, ha de tenir entre 8 i 10 caràcters.

8. “**L'adreça electrònica**” haurà de ser vàlida i vigent, imprescindible per donar-se d'alta en el curs. Aquesta adreça pot ser la d'un membre de l'equip (el capità) o la d'un compte creat per a l'ocasió.

9. “**Nom i cognoms**” poden ser els del capità de l'equip.

10. **Important:** l'equip ha d'estar format pels mateixos membres que es van registrar al formulari d'inscripció.

11. Un cop omplert, heu de clicar a “**Crea el meu compte**” i sortirà el següent missatge:

ICE

Inici ► Confirmació del compte

S'ha enviat un correu a la vostra adreça

Conté instruccions senzilles per completar el registre.

Si seguïeu tenint problemes, contacteu amb l'administrador del lloc.

Continua

INSTRUCCIONS MOODLE

12. Sortireu de la pantalla clicant a “**Continua**” i haureu d’obrir el vostre correu electrònic per confirmar el compte:

S’ha sol·licitat un nou compte a «ICE» amb la vostra adreça electrònica.

Per confirmar el vostre compte, aneu a aquesta adreça web:

<https://formacioice.udg.edu/login/confirm.php?data=gdnbtWomiPVdE0n/>

En la majoria de programes de correu, l’adreça s’hauria de presentar com un enllaç blau on podeu fer clic. Si això no funciona, copieu i enganxeu l’adreça al camp d’adreces de la finestra del vostre navegador web.

Si necessiteu ajuda, contacteu amb l’administrador del lloc,

Administració Moodle ICE
formacio@udg.edu

13. Quan obriu l’adreça web indicada en el correu, es verificarà que s’ha confirmat el registre:

ICE

[Inici](#) ▶ S’ha confirmat el vostre registre

Gràcies,

S’ha confirmat el vostre registre

[Continua](#)

Heu iniciat sessió com a A NG (Surt)

[Inici](#)

Instal·leu l’aplicació mòbil

14. Tot seguit cal clicar a “**Continua**” i us dirigirà a:

EconoReptes

[Inici](#) ▶ [Cursos](#) ▶ [Curs 2018-2019](#) ▶ [EconoReptes](#) ▶ [Inscriu-me en aquest curs](#) ▶ [Opcions d'inscripció](#)

Opcions d'inscripció

EconoReptes

Professor: Xavier Bosch Brossa

Professor: Toni Nicolás Gálvez

Professor: Elisabet Pons Cezon

▼ Autoinscripció (Estudiant)

Clau d'inscripció



Inscriu-me

15. Haureu d'escriure la “**Clau d'inscripció**”: **2021econoreptes** i clicar a “**Inscriu-me**” per trobar.vos dins del curs.

EconoReptes

[Inici](#) ▶ [Cursos](#) ▶ [Curs 2018-2019](#) ▶ [EconoReptes](#)

ACTIVITATS

-  Fòrums
-  Questionaris
-  Recursos

 Avisos i notícies

ECONOREPTES



 BASES DEL CONCURS ECONOREPTES 2019

 Exercici de mostra