

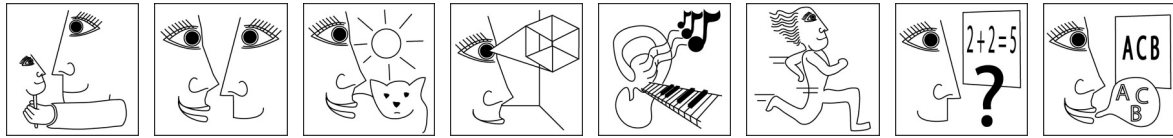
PROJECTE INTEL·LIGÈNCIES MÚLTIPLES

SANT JORDI



**AULA D'ACOLLIDA IES OLORDA
SANT FELIU DE LLOBREGAT
Núria Alart. Abril de 2009**


(Aquest projecte es pot fer individual o bé per parelles i/o tutoria entre iguals)



INTEL·LIGÈNCIES MÚLTIPLES A L'AULA D'ACOLLIDA

Projecte: SANT JORDI

Intel·ligència
Naturalista



NOM:

Data:

Copia la recepta que més t'agradaria menjar per Sant Jordi i feu-la:

Roses de Sant Jordi

Ingredients

- 4 rovells d'ou
- 2 clares d'ou
- 3 cullarades de sucre
- 250 grams de farina
- sal i oli
- mermelada, mel o sucre molt

Preparació

Bat les clares a punt de neu. Fes-ho en un bol i amb el batedor; si no en tens pots fer servir una forquilla. Quan estiguin llestes, afegeix els rovells d'ou, el sucre i una mica de sal i torna a batre la massa fins que et quedi més o menys compacte. Aleshores afegeix la farina, de mica en mica, i treballa la massa amb el corró.

Agafa un tros de massa i estendre-la amb el corró per fer-la fineta i prima; retalla-la en cercles fent servir el got de vi com a motllo. Col·loca'ls de tres en tres, un sobre de l'altre, i estrenye'ls pel centre fent força amb el dit. Després amb les estissores fes quatre talls als tres cercles però sense arribar al centre. Repeteix aquesta operació amb tota la massa.

Per fregir-los a la paella demana l'ajut d'una persona gran perquè es necessita que l'oli estigui molt calent. Després de passar-los per la paella descobriràs que els cercles s'han convertit en roses. Per servir-les i fer-les més dolces pots decorar-les amb mermelada, mel o bé amb sucre molt. Quan les treguis estaran...ummmmmmm!!! per llepar-se els dits!!!

PASTÍS DE SANT JORDI

Ingredients

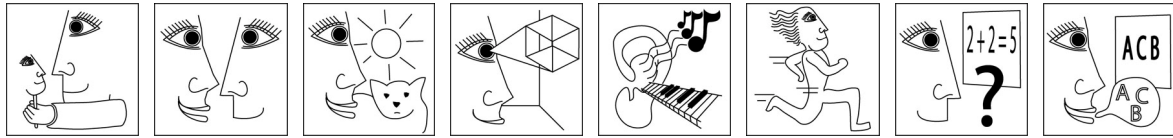
- 150 gr. de sucre
- 150 gr. de farina blanca
- 3 ous
- Raspadura de llimona
- 1 raig d'oli
- 1 raig de llet
- 1 raig d'anís

Preparació

Posem el sucre amb un pot. Li afegim els rovells d'ou i ho barregem tot. Incorporarem a la mescla el raig de'oli, la llet i el licor, a més de la raspadura de llimona; i ho remenem bé. Tirem la farina, si ens és possible en forma de pluja, ja que ens queda molt més esponjosa. Afegir el llevat i tapem el pot amb un drap de cuina. El deixem reposar el temps de muntar las clares d'ou, que afegim tot seguit remenant molt suaument. Mentretant encenem el forn perquè estigui ben calent a l'hora d'introduir-hi el pastís. El pastís el tindrem al forn durant 7 ó 8 minuts a 200 graus. Com que puja molt, aleshores abaixarem el foc lentament i el posarem a 180 graus.

El deixem refredar fora del forn i després el tallem amb forma de l'escut de Catalunya. Farem la crema espessa i la mermelada de maduixa la passarem per la trituradora perquè ens quedi molt fina. I així podrem fer les quatre barres.

Per fer las quatre barres: crema espessa que pot ser de sobre preparat, 1 pot de mermelada de maduixa, i que quedi fina passant-la per la trituradora (mini pimer).



INTEL·LIGÈNCIES MÚLTIPLES A L'AULA D'ACOLLIDA Projecte: SANT JORDI		Intel·ligència Logicamatemàtica
NOM:	Data:	

La Rajae anirà a vendre roses a una paradeta de l'institut per Sant Jordi. Vendrà unes 55 roses vermelles a 5 euros i 34 roses grogues a 6 euros. Quant ha de cobrar?

La Douae ha venut llibres per 1.775 euros, llibretes per 648 euros i roses per 423 euros. Quant val tot això venut?

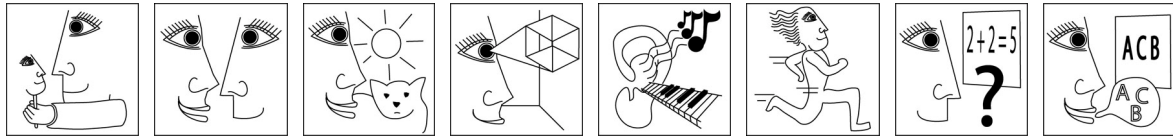
Per Sant Jordi **l'Stefan** ven una col·lecció de llibres de 9 volums i cada volum val 119 euros. Quant val tota la col·lecció?

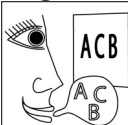
El dia de Sant Jordi la mare d'en **Mohamed** ha donat, a cada un dels seus 4 fills, 4 monedes de 2 euros que han posat a la guardiola. Completa el quadre:

	Mohamend	Rajae	Hamza	Fàtima
Diners abans de Sant Jordi	19 euros	28 euros	7 euros	26 euros
Diners després de Sant Jordi

En **Hamza** prepara una comanda de flors per Sant Jordi:

ARTICLE	POMS	FLORS EN CADA POM	FLORS
Roses	5	18	
Margarides	8	4	
Clavells	6	12	
Líris	9	20	
TOTAL DE FLORS			



INTEL·LIGÈNCIES MÚLTIPLES A L'AULA D'ACOLLIDA Projecte: SANT JORDI		Intel·ligència Lingüística 
NOM:	Data:	

LLEGIU LA HISTÒRIA DE SANT JORDI

La història per la qual és conegut el sant arreu del món és per la mort que va provocar al drac que pretenia menjar-se una preciosa donzella. Aquesta narració la va escriure Santiago de la Voràgine al segle XII en la seva obra "La Leyenda Dorada".

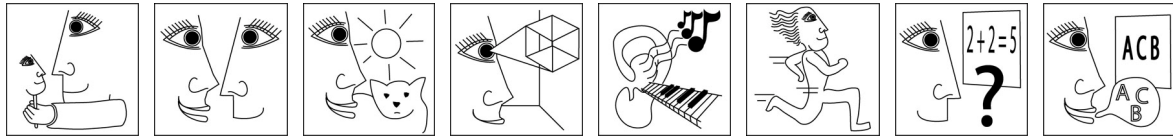
La llegenda explica que Sant Jordi era un soldat romà nascut a Capadòcia (actual regió de Turquia) i és el gran protagonista d'una gran gesta cavalleresca que se situa a Líbia, però que la tradició catalana creu que va passar a la població de Montblanc (Tarragona).

Diuen que assolava els voltants de Montblanc un monstre ferotge i terrible, que posseïa les facultats de caminar, volar i nedar, i tenia l'alè pudent, fins al punt que des de molt lluny amb les seves alenades enverinava l'aire, i produïa la mort de tots els qui el respiraven. Era l'estrall dels ramats i de les persones i per tota aquella contrada regnava el terror més profund.

Els habitants van pensar en donar-li cada dia una persona que li serviria de presa, i així no faria l'estrall a tort i a dret. El que era realment complicat era trobar una persona que cada dia es deixés menjar per aquell monstre. Tot el veïnat va decidir doncs, fer cada dia un sorteig entre tots els habitants de la vila per decidir qui seria lliurat a la fera. Així es va fer durant molt de temps, i el monstre se'n devia sentir satisfet, ja que deixava de fer els estralls que havia fet abans. Però... vet aquí que un dia, la sort va voler que la filla del rei fos la destinada.

La princesa era jove, guapa, fina... Ciutadans es van oferir a substituir-la, però el rei fou sever i inexorable, i amb el cor ple de dol, va dir que tant era la seva filla com la de qualsevol dels seus súbdits i s'avingué que fos sacrificada. La donzella sortí de la ciutat i ella soleta s'encaminà cap al llac on hi residia la fera, mentre tot el veïnat, desconsolat i afligit, mirava des de la muralla com se n'anava al sacrifici.

Però fou el cas que, quan va ésser un xic enllà de la muralla, se li presentà un jove cavaller, cavalcant en un cavall blanc, i amb una armadura tota daurada i lluent. La donzella, tota preocupada, li digué que fugís ràpidament, ja que per allí rondava un monstre que així que el veiés se'l menjaria. El cavaller li digué que no temés, que no li havia de passar res, ni a ell ni a ella, ja que havia vingut expressament per combatre la fera i així alliberar del sacrifici de la princesa, com també a la vila de Montblanc. La fera, va sortir de cop i volta amb gran horror de la donzella i amb gran goig del cavaller. Aquest, amb un bon cop de llança el va malferir. El cavaller, que era Sant Jordi, lligà el monstre pel coll i la donà a la donzella perquè ella mateixa la portés a la ciutat, i la fera seguí tota mansa i atemorida. La llegenda explica fins i tot, que els veïns de Montblanc havien vist tota aquella gesta des de la muralla i que rebé amb els braços oberts a la donzella i el cavaller. A la plaça major de la vila, els veïns van acabar de rematar aquell ferotge animal.

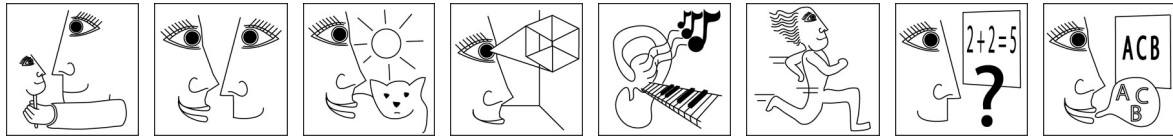


Es diu que el rei va voler casar la seva filla amb Sant Jordi, però que aquest va replicar-li tot dient que no la mereixia i que la seva visita en aquella vila era perquè havia tingut una revelació divina sobre la necessitat urgent de salvar aquella vila del monstre. Recomanà al rei i als seus vassalls que fossin bon cristians i que honressin i veneressin Déu tal com mereixia. Desaparegué misteriosament tal i com havia vingut.



CONTESTEU LES PREGUNTES SEGÜENTS:

1. Qui assolava els voltants de Montblanc?
2. Què podia fer aquest monstre?
3. Com era el seu alè?
4. Perquè van decidir fer un sorteig cada dia?
5. A qui li va tocar un dia?
6. Com era la princesa?
7. Qui va acompanyar la princesa al llac on vivia la fera?
8. A qui es va trobar la princesa prop de la muralla?
9. Per què havia vingut aquell cavaller?
10. Amb quina arma el cavaller va malferir la fera?
11. Què va fer la princesa amb la fera?
12. Qui va acabar de rematar el ferotge animal?
13. Què volia fer el rei amb Sant Jordi i la seva filla?
14. Què va recomanar Sant Jordi al rei i als seus vassalls?



INTEL·LIGÈNCIES MÚLTIPLES A L'AULA D'ACOLLIDA Projecte: SANT JORDI		Intel·ligència Interpersonal 
NOM:	Data:	

La rosa

La rosa ha estat sempre la flor de l'amor, tant pel seu color roig, símbol de l'apassionament amorós, com per les espines, que simbolitzen que tot amor suposa un sacrifici. La sang del drac es converteix, en la llegenda Catalana, en una rosa roja, la més vella de totes les flors. L'any 1459 es va consagrar com a festivitat el dia de Sant Jordi, i se celebra el dia 23 d'abril.

D'on ve la tradició de regalar la rosa?

La tradició de regalar la rosa no té un origen gaire clar. Alguns historiadors creuen que prové de la Fira dels Enamorats que se celebrava a Barcelona cap al segle XV i se sap que, en aquella època, a les senyorettes se'ls regalaven roses a la sortida de missa el dia de Sant Jordi.

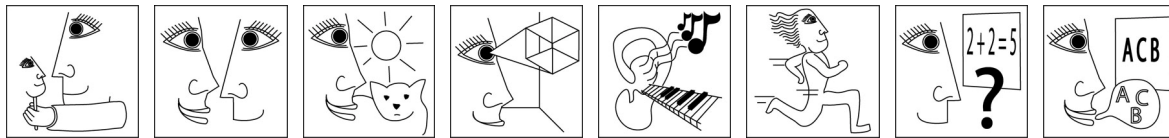
El llibre


La festa del Dia del Llibre té origen a Catalunya. Va començar a celebrar-se el 7 d'octubre de 1926 en commemoració del naixement de Miguel de Cervantes. L'any 1930 es va traslladar la data al 23 d'abril, dia de la mort de Cervantes, i alhora de l'escriptor William Shakespeare (tots dos van morir l'any 1616). Aquesta data també coincideix amb la mort de l'escriptor català Josep Pla. Com que la diada coincidia amb la de Sant Jordi, la festa va arrelar molt aviat a tot Catalunya, especialment a la ciutat de Barcelona, fins a arribar a l'esplendor actual, en què els tres components de la gran Diada –Sant Jordi, la rosa i el llibre apareixen a tots els pobles catalans com a elements inseparables d'una celebració única: "la diada de Sant Jordi va aparellar definitivament la pàtria amb la cultura, el Dia del Llibre amb la Festa de la Rosa".

Buscareu un company/a per intercanviar una rosa o bé un llibre.

Per això us caldrà posar unes petites normes de classe que haureu de pensar entre tots i totes:

- Quantitats de diners a gastar cada alumne/a?
- Tipus de roses i/o llibres?
- Què passa si algú s'oblida de portar la rosa o el llibre el dia de Sant Jordi?
- Què passa si algú falta el dia de Sant Jordi?



INTEL·LIGÈNCIES MÚLTIPLES A L'AULA D'ACOLLIDA Projecte: Sant Jordi		Intel·ligència Musical 
NOM:	Data:	

CANTEM LA CANÇÓ DEL MONSTRE DE BANYOLES

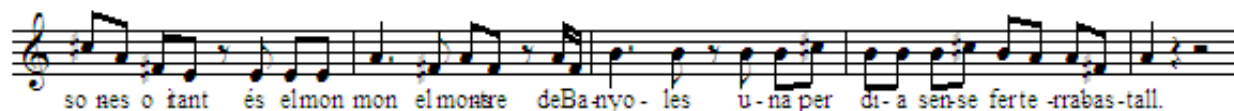
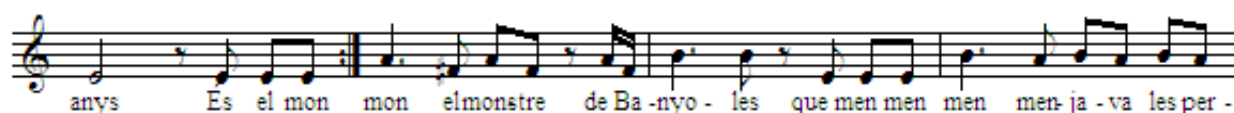
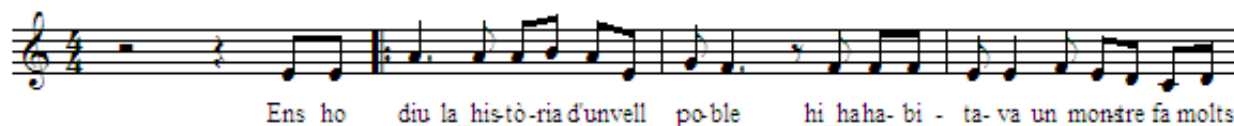


1. Ens ho diu la història d'un vell poble
que hi havitava un monstre fa molts anys,
diuen que treia foc per les orelles,
i per la boca, pel nas i pels queixals.

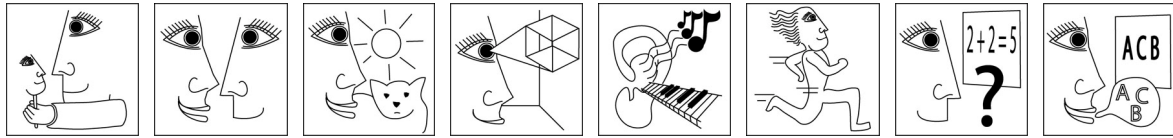
**És el mon, mon, el monstre de Banyoles
que men, men, men, que menjava persones (oh i tant)
És el mon, mon, el monstre de Banyoles
Una per dia sense fer terrabastall.**


3. Com veureu, tenia tanta gana
que s'empassava els bous de tres en tres
i els cavallers que amb ell volien brega
sel's endrapava com qui no menja res.

4. I la gent de tota la contrada
un tracte amb gràcia amb ell varen signar,
donant-li cols, patates i albergínies
perquè aquell monstre es tornés vegeterià.



<http://www.youtube.com/watch?v=Zjn2b9yOS8I> (Cançó)



INTEL·LIGÈNCIES MÚLTIPLES A L'AULA D'ACOLLIDA Projecte: Sant Jordi		Intel·ligència Intrapersonal 
NOM:	Data:	

DITES DE SANT JORDI

Si plou per Sant Jordi les cireres en orri
 Quan per Sant Jordi gela mal any de peres
 Sant Jordi arribat
 Surt la cuca del forat
 L'ordi, si per Sant Jordi és espigat
 Per Sant Joan és madurat

QUINA DITA T'AGRADA MÉS? TRIA UNA DITA I EXPLICA-LA.

.....

.....

PER QUÈ T'AGRADA?

.....

.....

INVENTA UNA DITA DE SANT JORDI

.....

.....

COM ETS SENT QUANT ET REGALEN ALGUNA COSA? EXPLICA-HO

.....

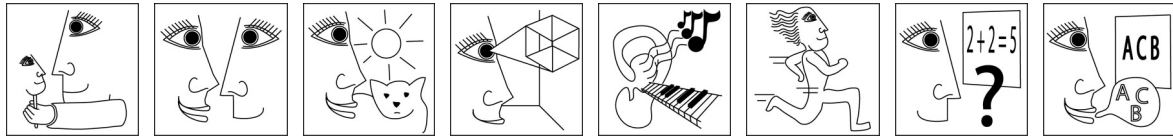
.....


.....

QUÈ T'AGRADA MÉS UNA ROSA O BÉ UN LLIBRE? PER QUÈ?

.....

.....

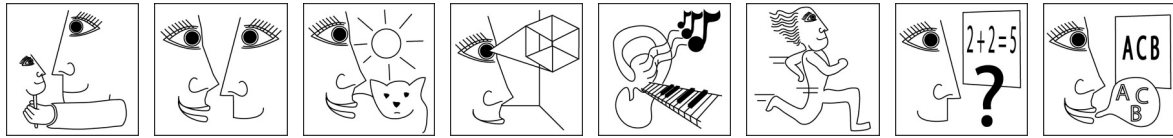


INTEL·LIGÈNCIES MÚLTIPLES A L'AULA D'ACOLLIDA Projecte: Sant Jordi		Intel·ligència Cinestèsicacorporal 
NOM:	Data:	

TRIA, DIBUIXA I PINTA UN PUNT DE LLIBRE COM AQUESTS. FES UNA PLANTILLA ABANS DE COMENÇAR.

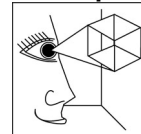


PLANTILLA PUNT DE LLIBRE



INTEL·LIGÈNCIES MÚLTIPLES A L'AULA D'ACOLLIDA
Projecte: Sant Jordi

**Intel·ligència
 Visualespacial**

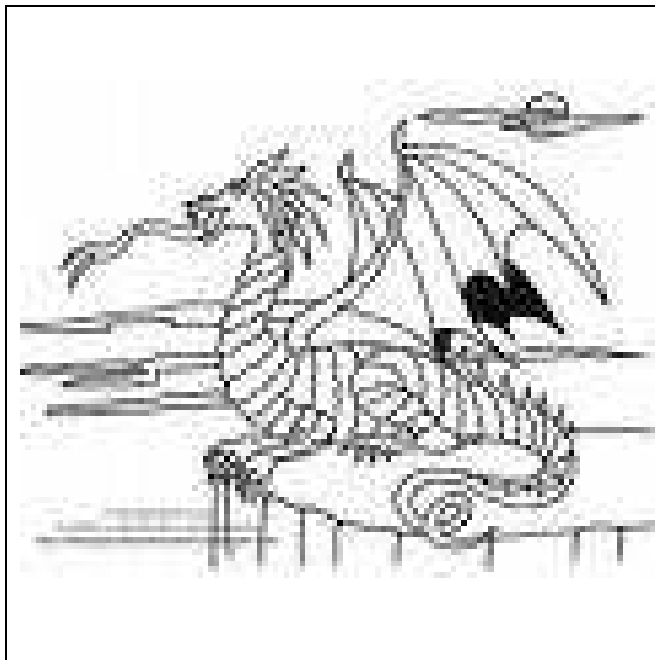


NOM:

Data:

PINTA I DECORA AQUESTS DIBUIXOS I COL·LOCA EL SEU NOM


- 1. Princesa i cavaller. 2. Escut de Sant Jordi. 3. Drac. 4. Rosa**



1.



2.



3.



4.