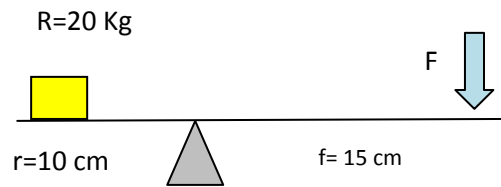
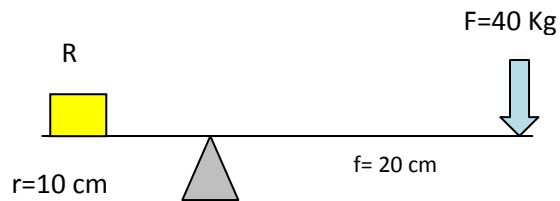


PALANQUES

1.- Calcula la potencia en la palanca següent:

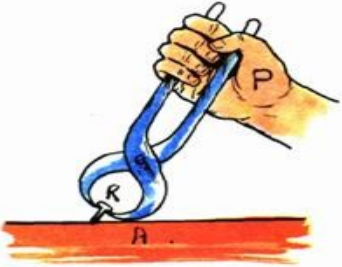



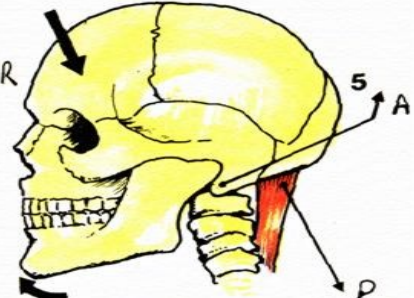
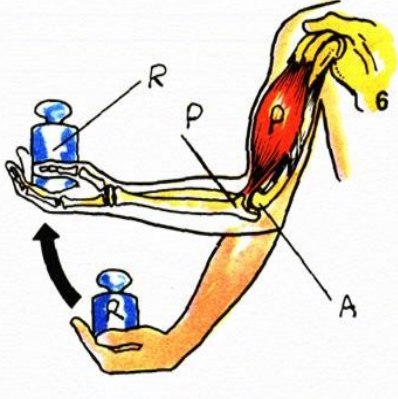


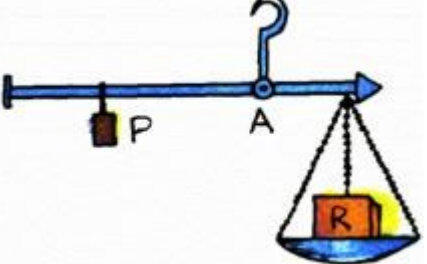

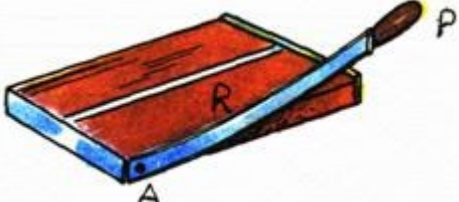


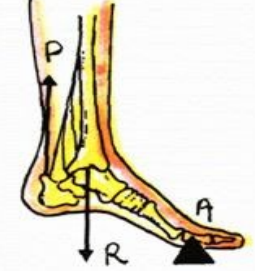
2.- Calcula el pes que es pot aixecar amb la palanca següent:



3.- La mida del braç de la potència d'una palanca és de 1,5 m i la del braç de la resistència és de 0,3m. Si apliquem una força de 80 Kg, quina resistència podrem vèncer?

4.-A quin tipus de palanques pertanyen els aparells següents:

	NOM	GÈNERE DE PALANCA
1)		
2)		
3)		
4)		
5)		
6)		

	NOM	GÉNERE DE PALANCA
7)		
8)		
9)		
10)		
11)		
12)		
13)	