

## TUTORIAL PER ESCRIURE UN ARTICLE AL BLOG

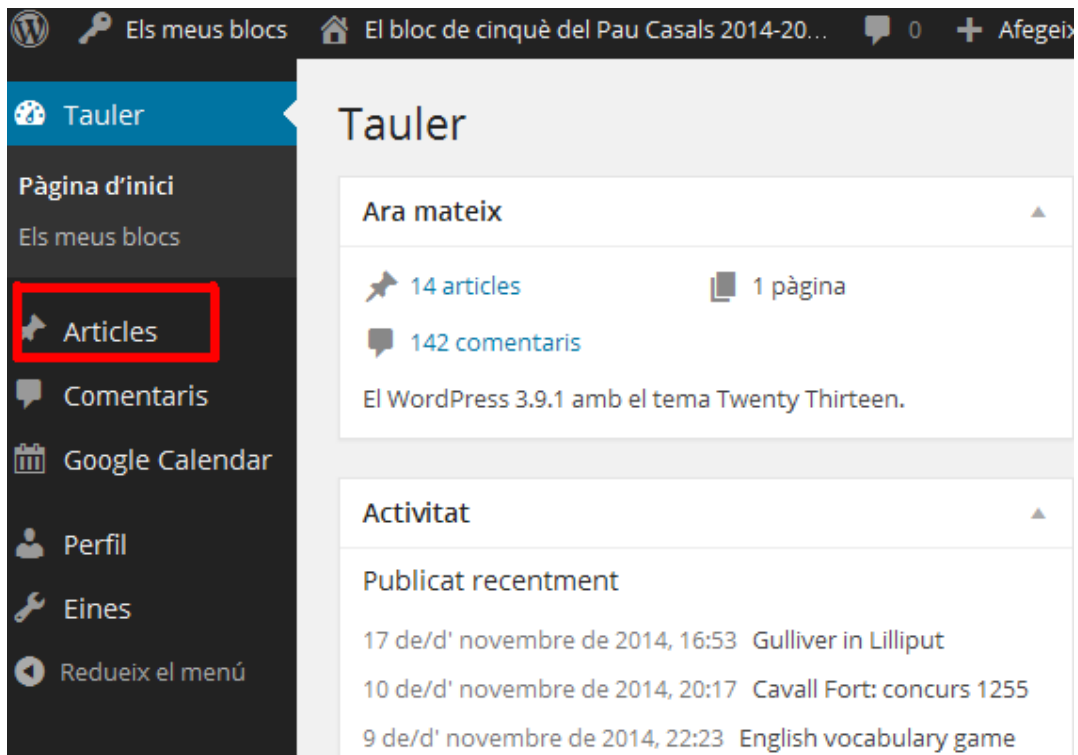
Un cop tinc l'esborrany del que vull publicar al blog haig d'entrar al blog, fent un clic a "Entra"



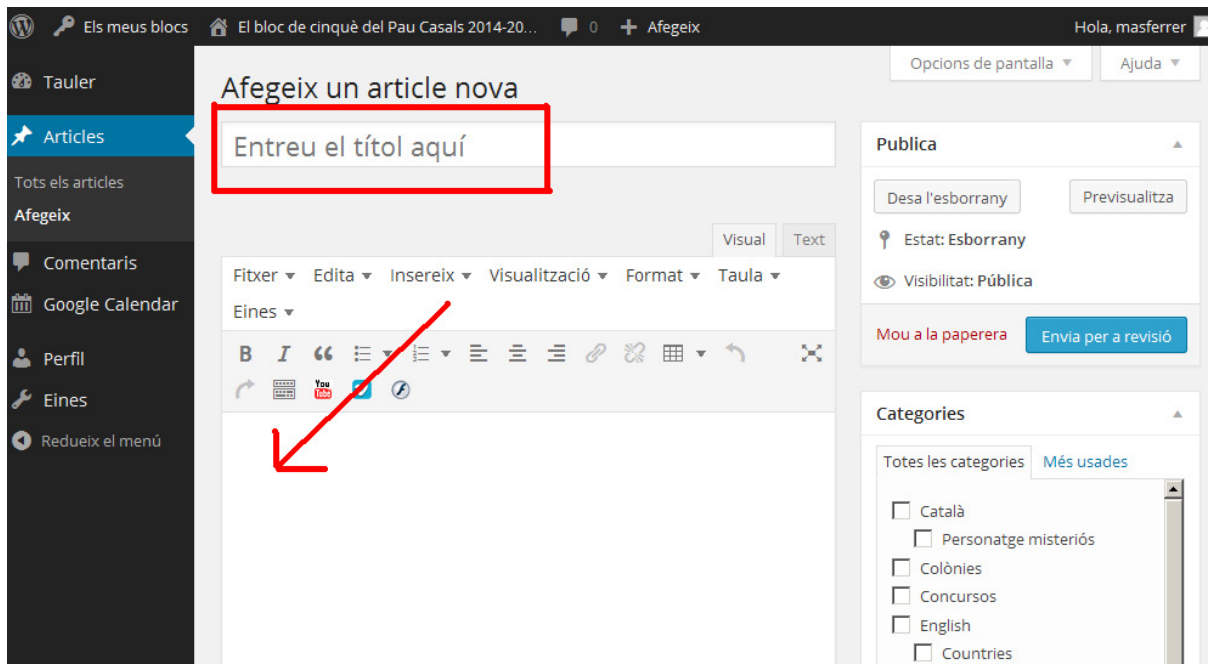
Escric el meu nom d'usuari i la meva contrasenya

A screenshot of the WordPress login form. At the top center is the WordPress logo (a blue 'W' inside a circle). Below the logo is a white rectangular form with a light grey border. Inside the form, there are two input fields: 'Nom d'usuari' and 'Contrasenya'. Below the 'Contrasenya' field is a checkbox labeled 'Recorda'm'. To the right of the checkbox is a blue button with the text 'Entra'. At the bottom of the form, there is a link that says 'Heu perdut la contrasenya?'.

Ja sóc a dins del blog. Per escriure un article faig un clic a "articles" i a "afegeix"



Ja puc començar a escriure l'article. Primer de tot el títol i després la resta de l'article on marca la fletxa.



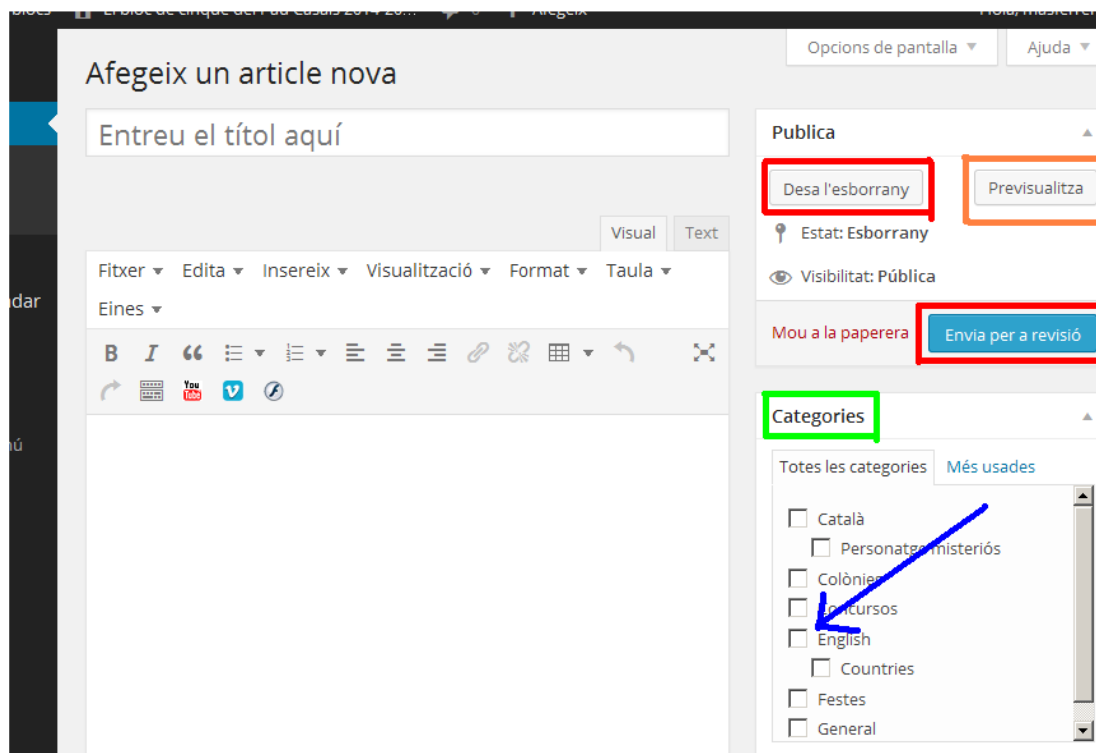
Si no he acabat la feina i vull guardar el treball per continuar un altre dia faig clic a "desa l'esborrany".

Si vull veure com ha quedat el treball abans d'enviar-lo per revisió faig clic a "previsualitza".

Abans de donar-ho per acabat haig d'escollir la categoria del treball, per exemple, "English".

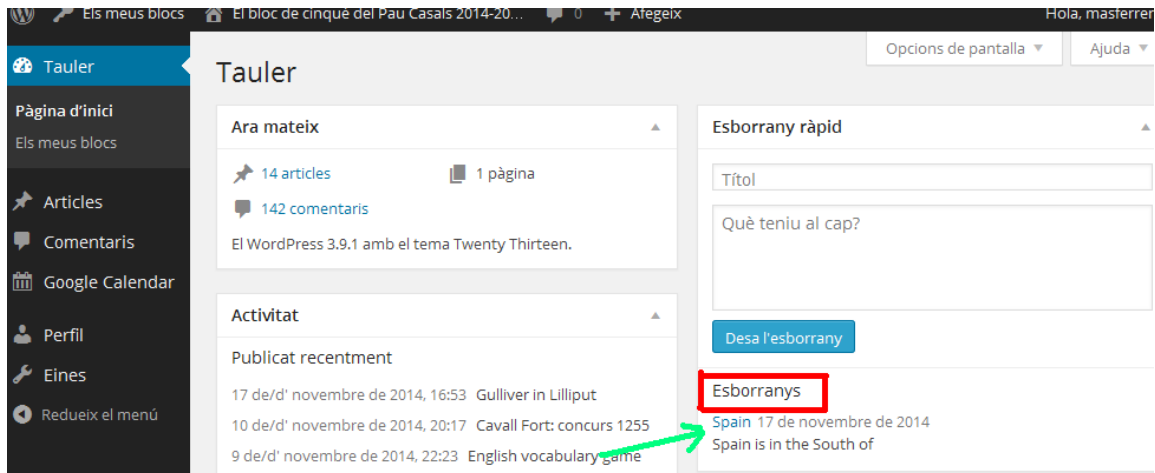
Quant ja estic segur que he acabat i està com jo vull ja el puc enviar per revisió.

Aleshores hauré d'esperar que un professor el revisi i el publiqui al blog.



¿ Si he desat com un esborrany i el vull recuperar per seguir treballant, que haig de fer ?

Quan entro al bloc trobaré tots els meus esborranys on posa **"esborranys"**. Només hauré de fer clic sobre l'esborrany amb el que vull seguir treballant.



The screenshot shows the WordPress dashboard interface. On the left is a dark sidebar menu with options like 'Tauler', 'Pàgina d'inici', 'Articles', 'Comentaris', 'Google Calendar', 'Perfil', 'Eines', and 'Redueix el menú'. The main content area is titled 'Tauler' and includes sections for 'Ara mateix' (14 articles, 142 comentaris), 'Activitat', and 'Publicat recentment'. On the right, the 'Esborrany ràpid' sidebar is visible, containing a form for creating a new draft and a list of existing drafts. The 'Esborrany ràpid' sidebar is highlighted with a red box, and a green arrow points to the 'Esborrany ràpid' link in the sidebar.

Dashboard elements include:

- Top navigation: Opcions de pantalla, Ajuda
- Left sidebar: Tauler, Pàgina d'inici, Els meus blocs, Articles, Comentaris, Google Calendar, Perfil, Eines, Redueix el menú
- Main content: Ara mateix (14 articles, 142 comentaris), Activitat, Publicat recentment
- Right sidebar: Esborrany ràpid (with red box), Desa l'esborrany, Esborranys (with red box and green arrow), Spain 17 de novembre de 2014, Spain is in the South of