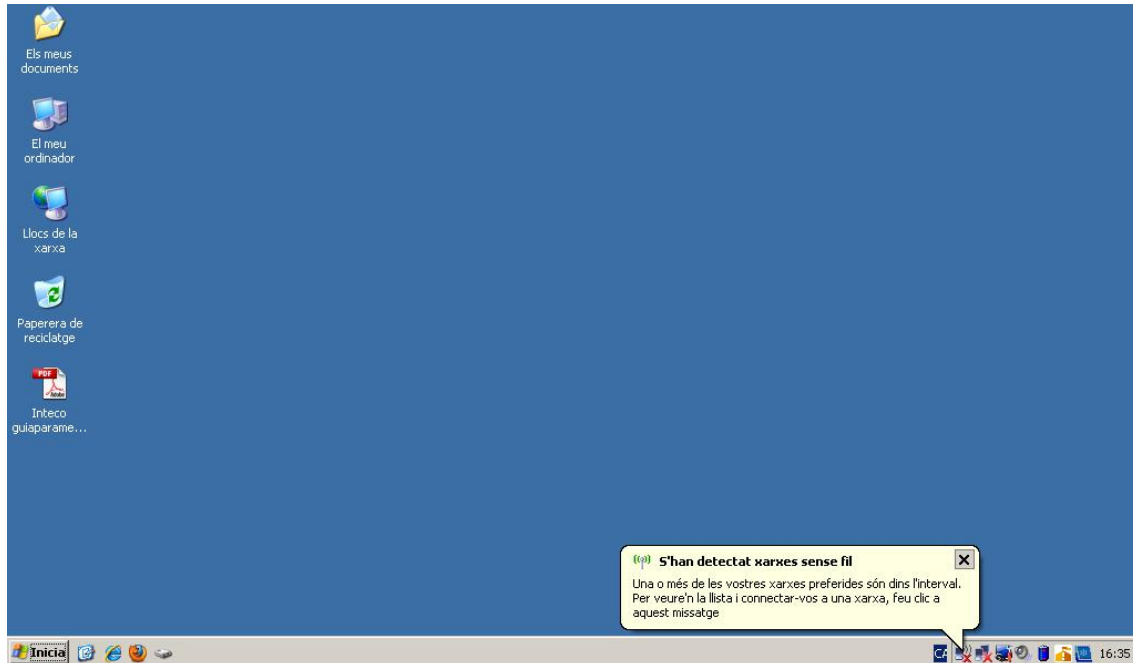


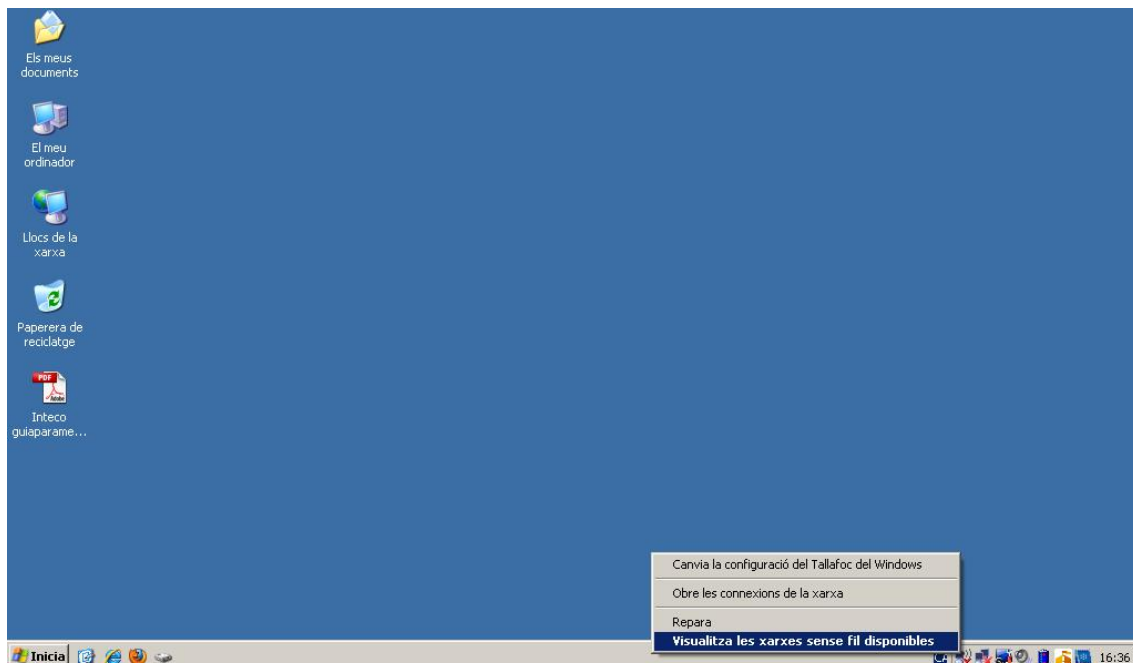


## Connexió al wifi de l'Educat

Al principi ens surt un globus emergent que ens diu que S'han detectat xarxes sense fil.



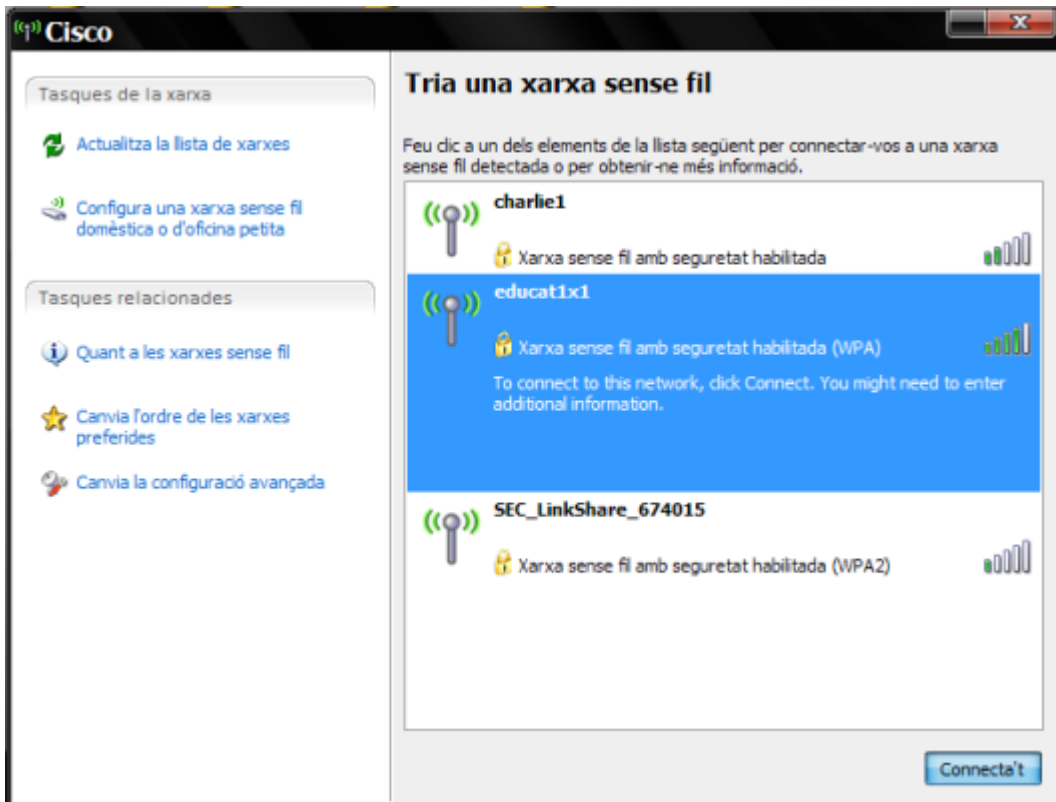
Per connectar-nos al wifi cal fer clic sobre aquest globus. O bé, si ja se'ns ha tancat el globus, fem clic a sobre de la icona de xarxa inalàmbrica amb el botó dret del ratolí i triem Visualitza les xarxes sense fil disponibles.



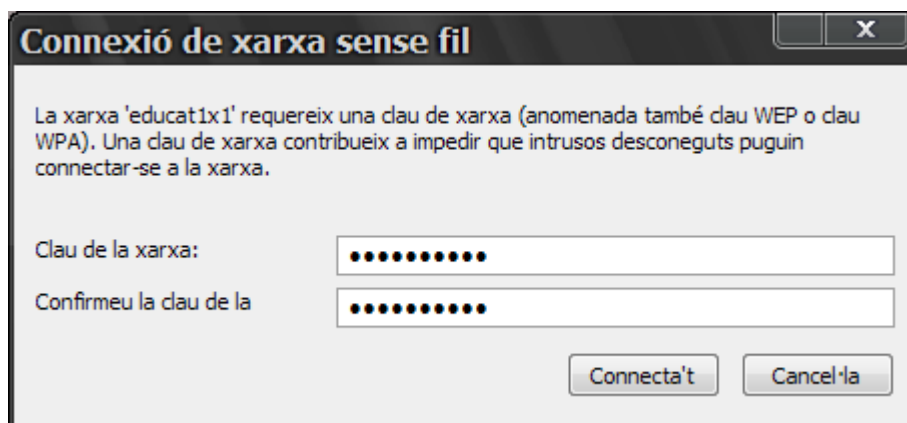


Lavors se'ns obrirà una finestra amb una llista de wifis. La que ens interessa es diu educat1x1.

La seleccionem i li donem al botó Connecta't



Introduïm la contrasenya, que inicialment és edu + els dígits del codi de centre al revés:





Generalitat de Catalunya  
Departament d'Educació  
**Institut Miramar**

Av. Miramar, s/n.  
08840 - Viladecans



Tel.: 93 658 73 54  
Fax: 93 637 65 87  
e-mail: [iesmiramar@xtec.net](mailto:iesmiramar@xtec.net)  
<http://www.xtec.net/iesmiramar>

Quan haguem fet això ja se'ns hauria d'informar que la connexió s'ha realitzat amb èxit.

Tancarem la finestra i intentarem navegar a veure si tot ha anat bé.