

SOM-NI!


Nom i cognoms		Curs
Escola		Data

UNITATS DIDÀCTIQUES DE LLENGUA
SUPORT LINGÜÍSTIC A ALUMNES D'INCORPORACIÓ TARDANA

PROGRAMA D'EDUCACIÓ COMPENSATÒRIA DE LES COMARQUES GIRONINES

COM ÉS LA TEVA CLASSE ?

- ♦ Observa aquesta làmina.
- ♦ Pinta les coses que saps com es diuen.



- ♦ Col·loca aquests noms a la làmina :

armari

taula

mapa del món

finestra

porta

cadira

pissarra

pòster


projector

♦ Observa i llegeix :

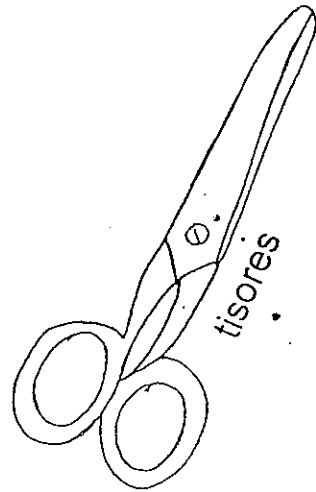
CLASSE



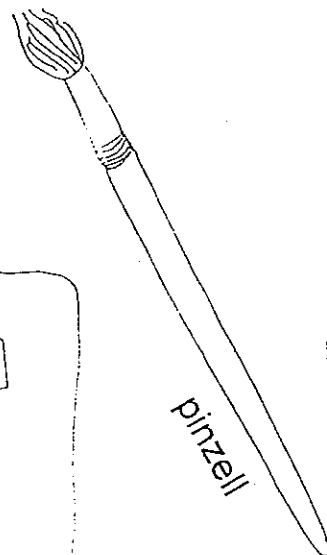
regle



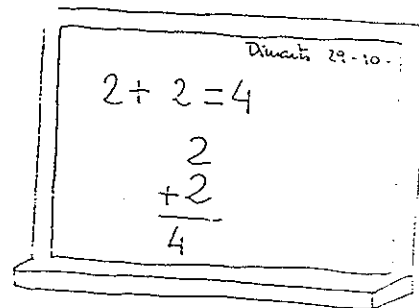
estoig



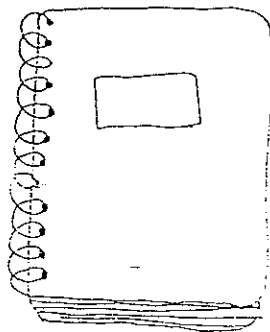
tissores




pinzell



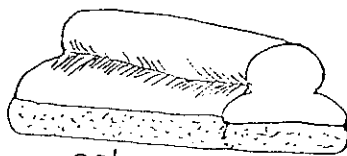
pissarra




llibreta



llibre



esborrador




Vídeo



Bolígraf



Capsa



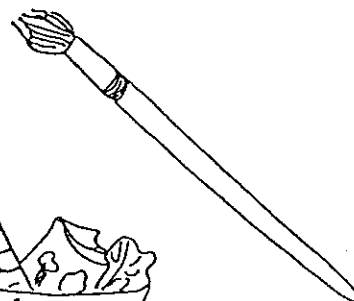
Ràdiocasset

COM ÉS LA TEVA CLASSE ?


- ♦ Què és això?
- ♦ Això és un _____



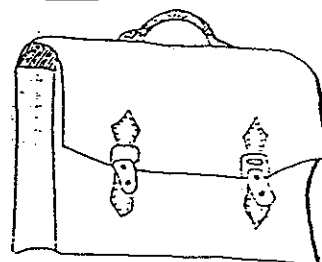
- ♦ Això és un llapis ?
- ♦ No, això és un _____




- ♦ Què és això ?
- ♦ _____




- ♦ Això és una pissarra ?
- ♦ _____




- ♦ Això és un llibre ?
- ♦ _____



- ♦ Què és això?
- ♦ _____



QUÈ HI HA A LA TAULA ?




- | | |
|------------------|-----------------|
| 1. una cola | 6. unes tisores |
| 2. un regle | 7. una llibreta |
| 3. un boti | 8. un llibre |
| 4. uns clips | 9. un pinzell |
| 5. una maquineta | 10. un foli |

Què hi ha a la taula ?

- A la taula hi ha (1)
- A la taula hi ha (2)
- A la taula hi ha (3)
- A la taula hi ha (4)
- A la taula hi ha (5)
- A la taula hi ha (6)
- A la taula hi ha (7)
- A la taula hi ha (8)
- A la taula hi ha (9)
- A la taula hi ha (10)

- Escriu un o una segons correspongui


Una 


un 


Una taula


un bolígraf


Una 
..... motxilla


un 
..... llapis

Una 
..... llibreta


un 
..... pinzell


una 
..... cadira


un 
..... rellotge

una 
..... maquineta

un 
..... llibre

una 
..... xinxeta

un 
..... regle


una 
..... goma

un 
..... ordinador

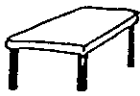
- Escriu el que correspongui



És una taula ? No, és una goma



És una cadira ? Si, és una cadira



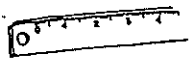
És una goma?,



És una maquineta?,



És un ordinador?,



És una llibreta?,



És un llapis?,



És un llibre ?,

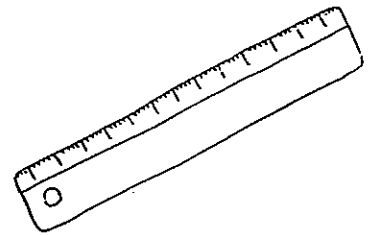


És un rellotge?,

QUÈ TENS ?


- Què tens?

- Tinc un / una _____



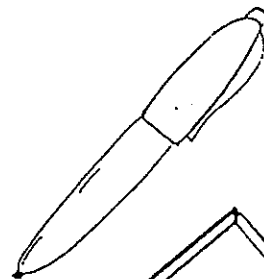
- Què tens?

- Tinc _____



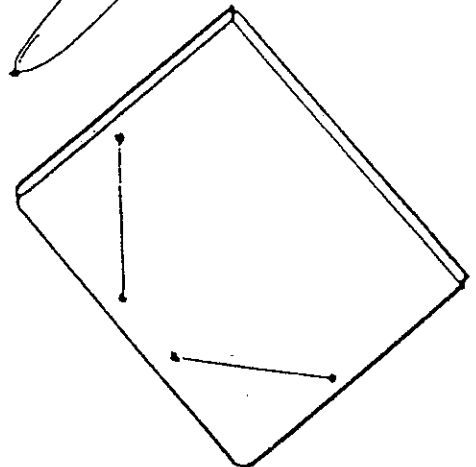
- Què tens?

- Tinc _____



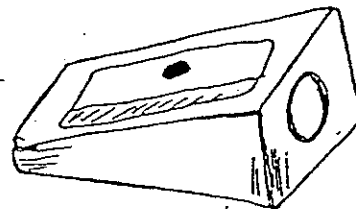
- Què tens?

- Tinc _____




- Què tens?

- Tinc _____




- Què tens?


- Tinc _____





♦ Escribe l'article corresponent


un
Es 


una
Es 

Es 


Es 


Es 

Es 

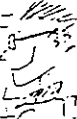
Es 


Es 

Es 

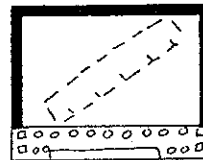


Es 

Es 

Es 





Es 

♦ Què és això ?



UNITAT 3

♦ Escribe los nombres a sota de cada dibuix



.....

.....

.....

.....



♦ Dibuixa :

una motxilla

una carpeta

un full

un llibre





un bolígraf


una maquineta

una paperera

unes tisores



• Què hi ha a la taula ?



A la taula hi ha

a hi ha

a


a

a

a

a

♦ Escribe el nombre de las cosas que ves



♦ Posa els noms i els nombres als dibuixos :

1. _____ 2. _____ 3. _____

4. _____ 5. _____ 6. _____

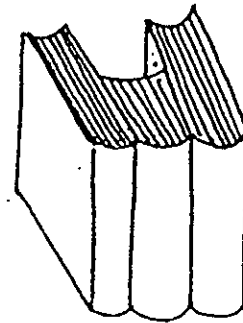
7. _____ 8. _____ 9. _____

10. _____ 11. _____ 12. _____

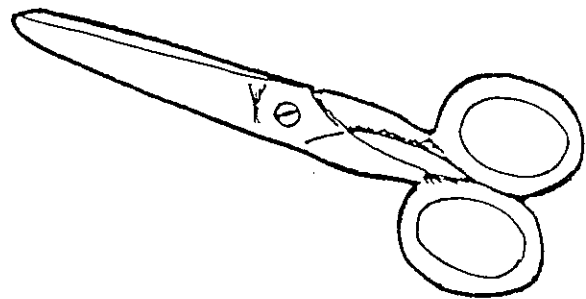
13. _____ 14. _____

QUANTS HI HA ?

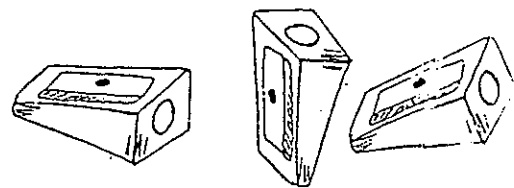
- Quants llibres hi ha ?
- Hi ha tres llibres




- Quantes tisores hi ha ?
- Hi ha _____

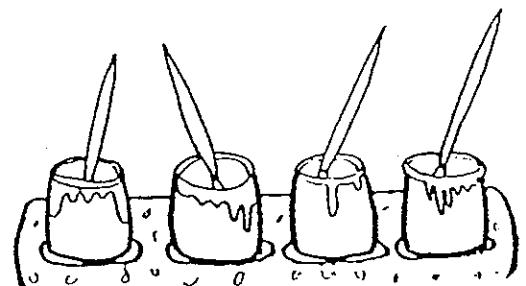


- Quantes maquinetes hi ha ?
- Hi ha _____



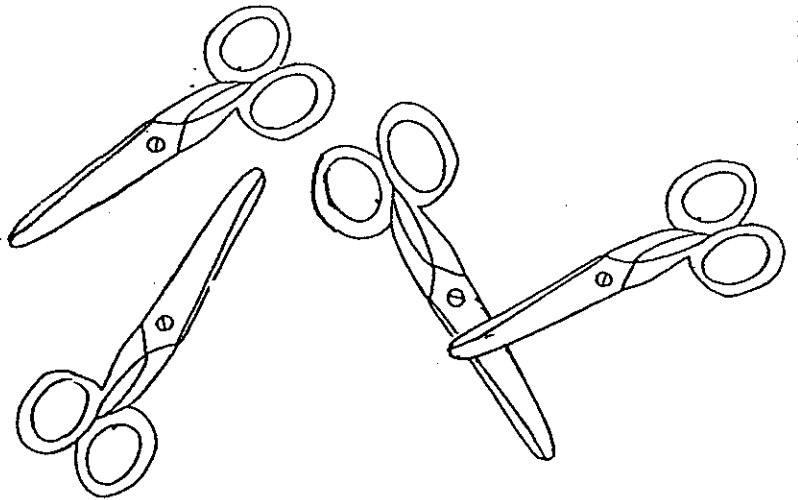
- Quantes _____ ?





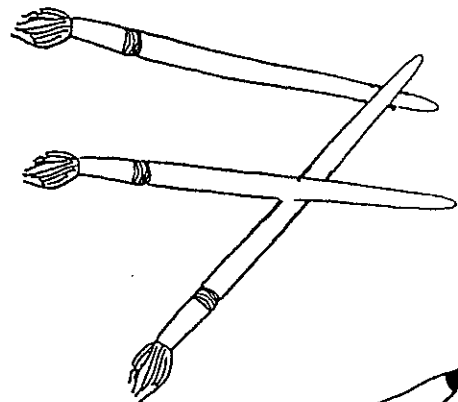
- Quantes tisores hi ha ?

- _____



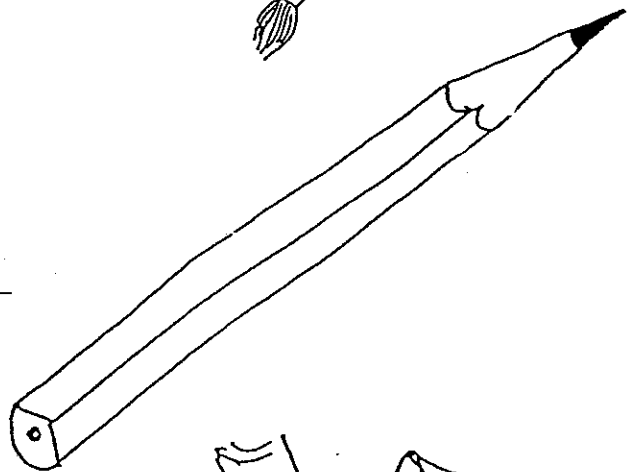
- Quants pinzells hi ha ?

- _____




- Quants llapis hi ha ?

- _____



- Quantes papereres hi ha ?

- _____



EM DEIXES.....SISPLAU ?

• Observa :

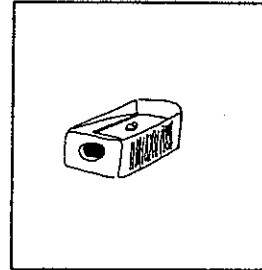
- Em deixes la _____, sisplau?

- Té, la _____

- Gràcies

• Ara observa els dibuixos i inventa't diàlegs fent servir


Em deixes....?




- _____
- _____
- _____



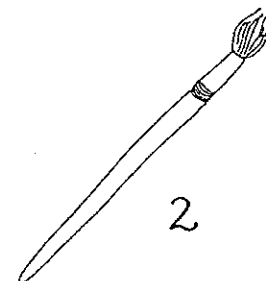
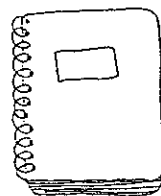
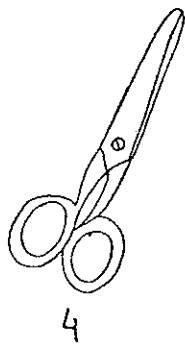
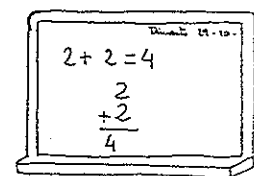
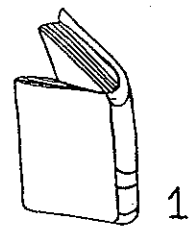
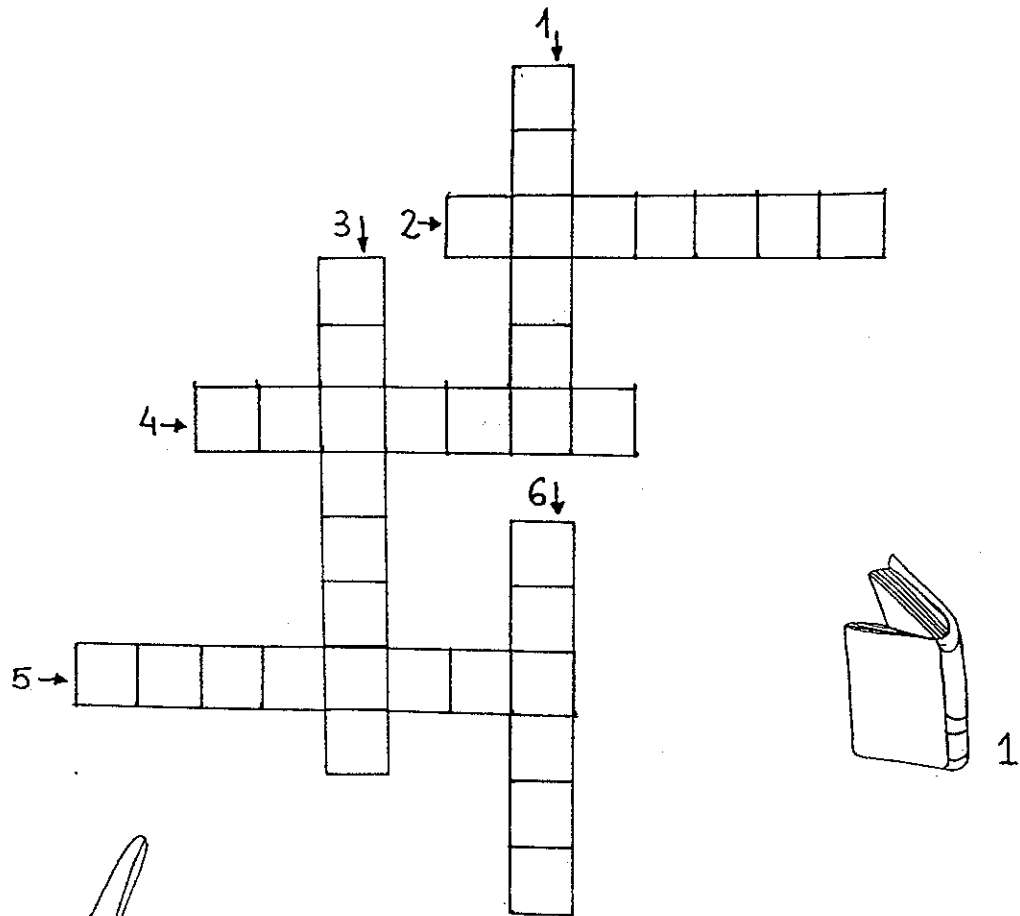
- _____
- _____
- _____




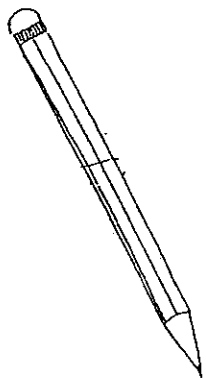
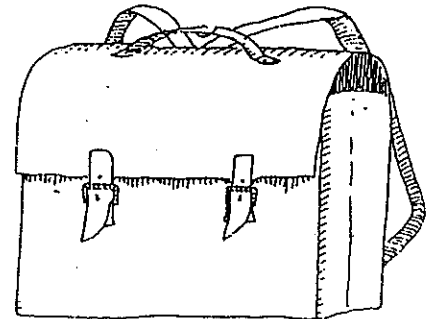
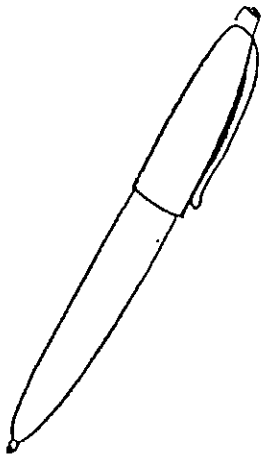
- _____
- _____
- _____



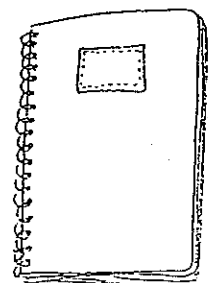
ENCREUATS DE PARAULES



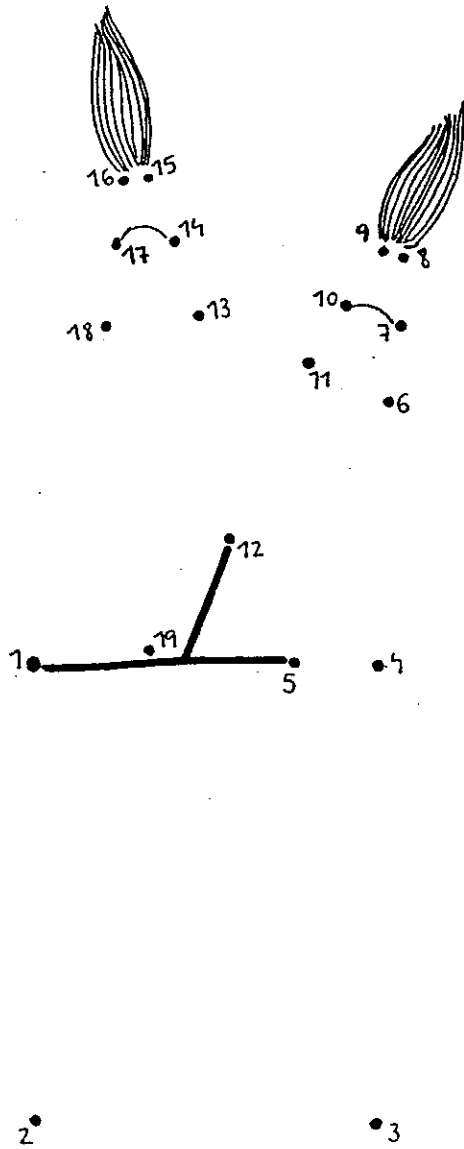
EMBOLIC DE LLETRES



A	L	L	i	B	R	E	T	A	J	K
B	C	D	E	F	G	H	i	P	N	L
O	Z	X	V	U	T	S	R	Q	O	M
L	A	B	C	D	E	T	V	X	Z	L
í	F	G	L	L	A	P	i	S	A	L
G	G	H	F	E	V	T	M	L	B	i
R	H	i	E	D	U	S	N	K	C	B
A	i	K	C	C	Z	R	O	J	D	R
F	K	A	B	B	A	Q	P	i	E	E
L	N	M	A	L	E	T	A	H	F	G

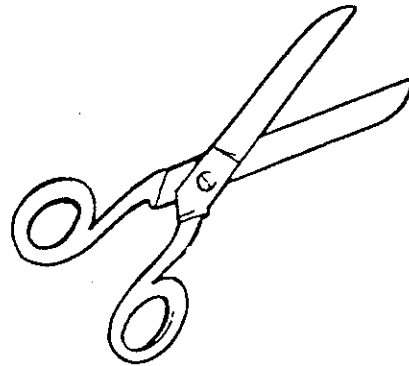


QUIN DIBUIX S'HI AMAGA ?

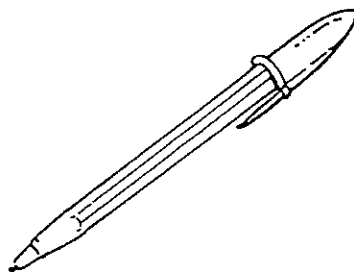


CADA LLETRA AL SEU LLOC

1	A
2	B
3	C
4	D
5	E
6	F
7	G
8	H
9	I
10	J
11	K
12	L
13	LL
14	M
15	N
16	O
17	P
18	Q
19	R
20	S
21	T
22	U
23	V
24	X
25	Y
26	Z



21 9 20 16 19 5 20




2 16 12 9 7 19 1 6

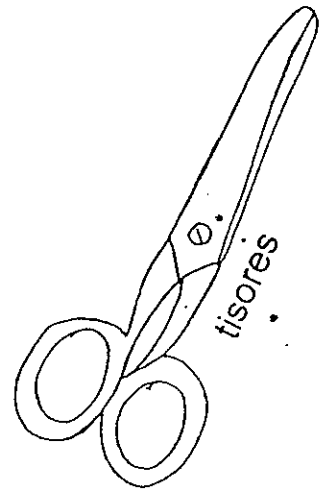
RECORDA



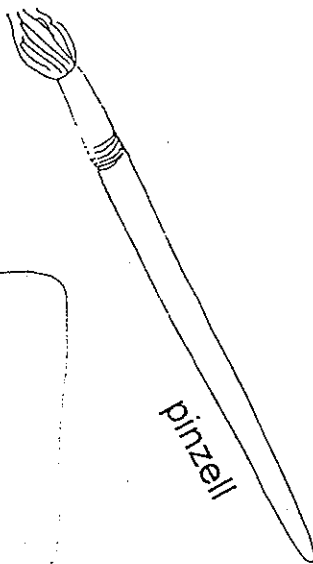
regle



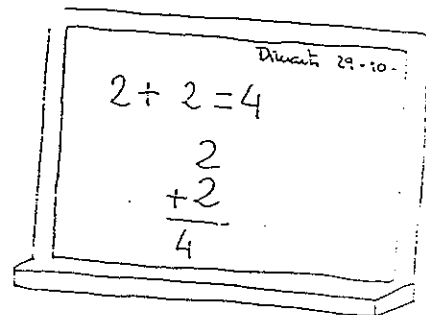
estoig



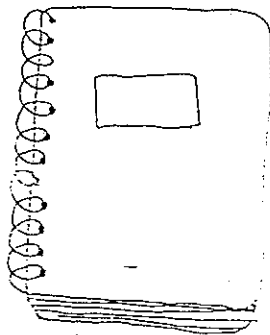
tissores




pinzell



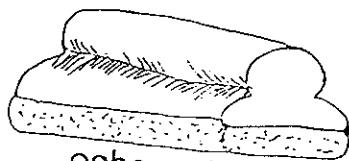
pissarra




llibreta



llibre



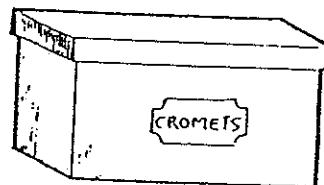
esborrador




Vídeo



Bolígraf



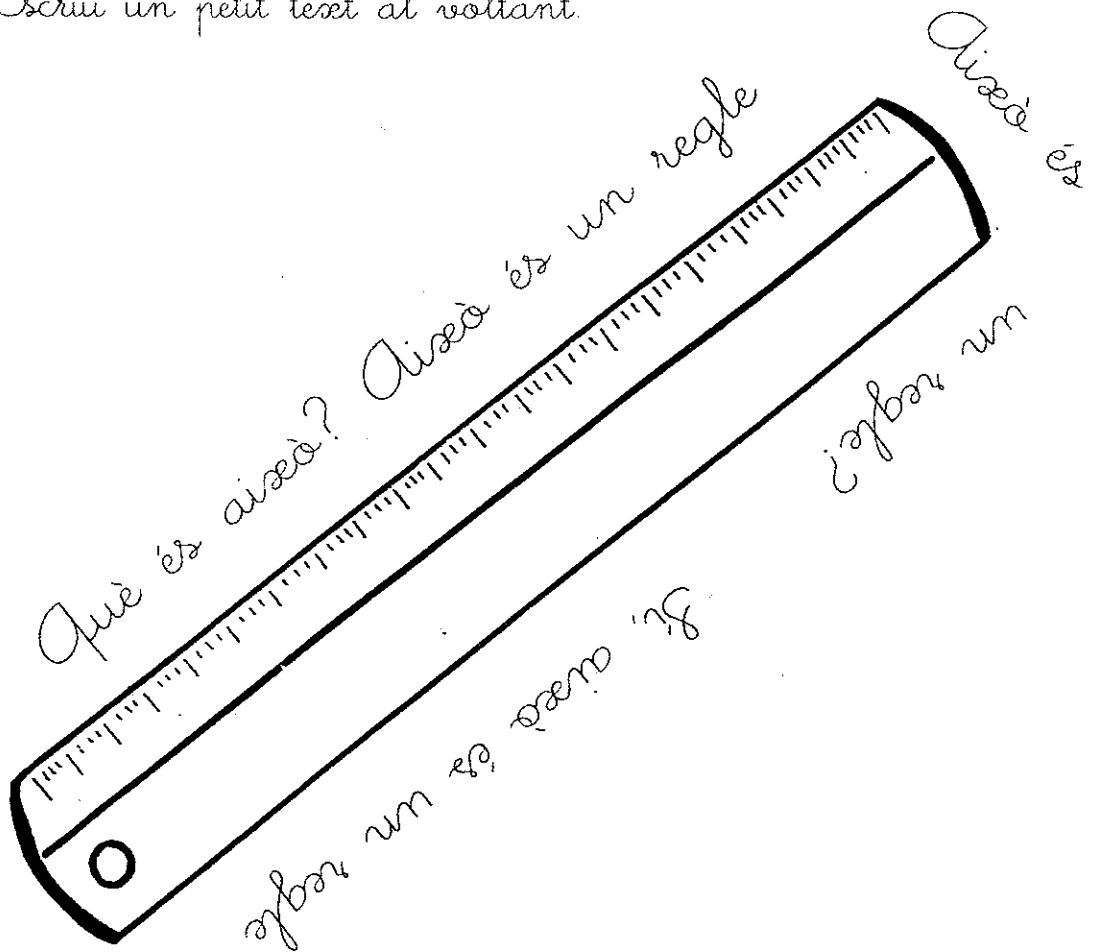
Capsa



Ràdiocasset

PROJECTE

- Escull un objecte de la classe
- Dibuixa'l
- Escriu un petit text al voltant.



PROJECTE