

MATRIMONIO COOPERACIÓN O DEPENDENCIA



Giselle Fernández Mayor
Diana Litardo Guerrero
2n C de Bachillerato
Sociología

Índice

- ¿Qué es el matrimonio?
- Sociedad tradicional, familia tradicional
- Sociedad moderna, familia moderna
- Tabla: Matrimonios heterosexuales en Cataluña. Año 1976
- Tabla: Matrimonios heterosexuales en Cataluña. Año 2010
- Tabla: Nulidades, separaciones y divorcios en Cataluña. Año 1998-2010
- F. de Singly y M. Bonzon: los gustos de hombres y mujeres respecto el cónyuge

¿Qué es el matrimonio?

- Amor, afecto, unión, elección, expectativas, entrega, fidelidad...
- Unión de dos personas
- Institución social
- Católico o civil
- Obligaciones y derechos
- Permite la filiación de los hijos
- 2005: matrimonio homosexual
- Definición de matrimonio diferente según el tipo de sociedad



Sociedad tradicional, familia tradicional

- Padre y madre heterosexuales, iglesia católica, roles bien definidos.
- Necesidades económicas o sociales en primer plano (matrimonio de conveniencia) / Afectividad en segundo plano.
- **Características** : Roles y funciones definidos
 - Padre: cabeza de familia, sustento de la familia.
 - Madre: ama de casa, cuidado de los niños.



Sociedad moderna, familia moderna:

- Actual
- Generalmente por amor. Existe una mayor libertad para elegir al cónyuge. La mujer es pedida en matrimonio e incluso aun tienes menos libertad que el hombre
- En España, se acepto el matrimonio homosexual
- Emigración: del campo a la ciudad



Sociedad moderna, familia moderna:



Características nuevas:



- La educación a través de instituciones especializadas
- Trabajo fuera del núcleo familia
- Localización: familia y sociedad
- Cambios en los roles
- Matrimonios homosexuales
- Segundos matrimonios y familias

Tabla: Matrimonios heterosexuales en Cataluña. Año 1976

Matrimonios de personas de diferente sexo segons l'edat de l'home i de la dona 
Catalunya. Any 1976.

Altres anys  

[Altres temes](#) | [Municipis](#) | [Comarques](#) | [Àmbits del Pla territorial](#) | [Províncies](#) | [Afegir al cistell](#) | [Fer preferit](#) | [Ajuda](#)



Edat dona

Edat home	Edat dona												Total	
	Menys de 15	De 15 a 19	De 20 a 24	De 25 a 29	De 30 a 34	De 35 a 39	De 40 a 44	De 45 a 49	De 50 a 54	De 55 a 59	De 60 i més	No hi consta		
Menys de 15	0	0	1	0	0	0	0	0	0	0	0	0	0	1
De 15 a 19	32	1.309	386	25	2	3	0	1	0	0	1	0	0	1.759
De 20 a 24	29	4.660	15.043	1.631	96	11	9	1	1	1	1	0	0	21.483
De 25 a 29	6	1.918	9.801	4.030	482	49	14	4	1	1	3	0	0	16.309
De 30 a 34	2	203	1.110	1.256	579	134	27	8	2	1	2	0	0	3.324
De 35 a 39	0	34	153	240	257	148	60	18	4	1	1	0	0	916
De 40 a 44	1	8	42	59	106	122	125	38	15	4	2	0	0	522
De 45 a 49	0	2	11	21	39	47	82	73	30	10	4	0	0	319
De 50 a 54	0	0	3	8	16	20	42	60	59	24	7	0	0	239
De 55 a 59	0	1	2	3	1	3	16	45	56	45	18	0	0	190
De 60 i més	0	1	6	3	1	5	13	29	65	86	246	0	0	455
No hi consta	0	0	0	0	0	0	0	0	0	0	0	0	0	0
Total	70	8.136	26.558	7.276	1.579	542	388	277	233	173	285	0	0	45.517

Font: Idescat. Moviment natural de la població.

Tabla: Matrimonios heterosexuales en Cataluña. Año 2010

Matrimonis de persones de diferent sexe segons l'edat de l'home i de la dona 
Catalunya. Any 2010.

Altres anys  

[Altres temes](#) | [Municipis](#) | [Comarques](#) | [Àmbits del Pla territorial](#) | [Províncies](#) | [Afegir al cistell](#) | [Fer preferit](#) | [Ajuda](#)

Edat dona

Edat home	Edat dona												Total
	Menys de 15	De 15 a 19	De 20 a 24	De 25 a 29	De 30 a 34	De 35 a 39	De 40 a 44	De 45 a 49	De 50 a 54	De 55 a 59	De 60 i més	No hi consta	
Menys de 15	0	0	0	1	0	0	0	0	0	0	0	0	1
De 15 a 19	0	14	41	28	7	6	2	0	0	0	0	0	98
De 20 a 24	1	70	512	431	154	55	21	7	4	1	2	0	1.258
De 25 a 29	0	54	781	3.145	1.258	266	87	26	12	5	3	2	5.639
De 30 a 34	1	24	339	2.446	3.780	1.075	235	75	29	18	9	3	8.034
De 35 a 39	0	6	114	653	1.838	1.575	479	150	36	11	13	1	4.876
De 40 a 44	1	4	59	163	522	750	671	240	67	26	11	0	2.514
De 45 a 49	0	1	10	76	164	303	380	335	148	36	19	0	1.472
De 50 a 54	0	0	12	32	66	136	184	246	209	52	42	0	979
De 55 a 59	0	0	4	18	29	57	80	133	148	109	49	1	628
De 60 i més	0	1	2	18	23	40	60	91	162	162	238	0	797
No hi consta	0	0	0	0	0	0	0	0	0	0	0	0	0
Total	3	174	1.874	7.011	7.841	4.263	2.199	1.303	815	420	386	7	26.296

Font: Idescat. Moviment natural de la població.

Tabla: Nulidades, separaciones y divorcios en Cataluña. Año 1998-2010

Nul·litats, separacions i divorcis. Catalunya. Sèrie temporal.

[Altres temes](#) | [Províncies](#) | [Afegir al cistell](#) | [Fer preferit](#) | [Ajuda](#)

Any	Nul·litats	Separacions	Divorcis	Total
2010	15	1.298	19.488	20.801
2009	16	1.357	18.105	19.478
2008	22	1.581	20.310	21.913
2007	22	1.897	23.833	25.752
2006	31	3.039	24.423	27.493
2005	27	11.429	14.856	26.312
2004	37	15.172	10.630	25.839
2003	27	14.251	9.446	23.724
2002	30	14.160	8.750	22.940
2001	26	12.438	8.284	20.748
2000	24	12.051	8.427	20.502
1999	22	11.243	7.820	19.085
1998	28	11.212	7.864	19.104

Font: Idescat, a partir de l'Estadística de nul·litats, separacions i divorcis de l'INE.

Expectativas y formas de relación

Los gustos de hombres y mujeres respecto el cónyuge

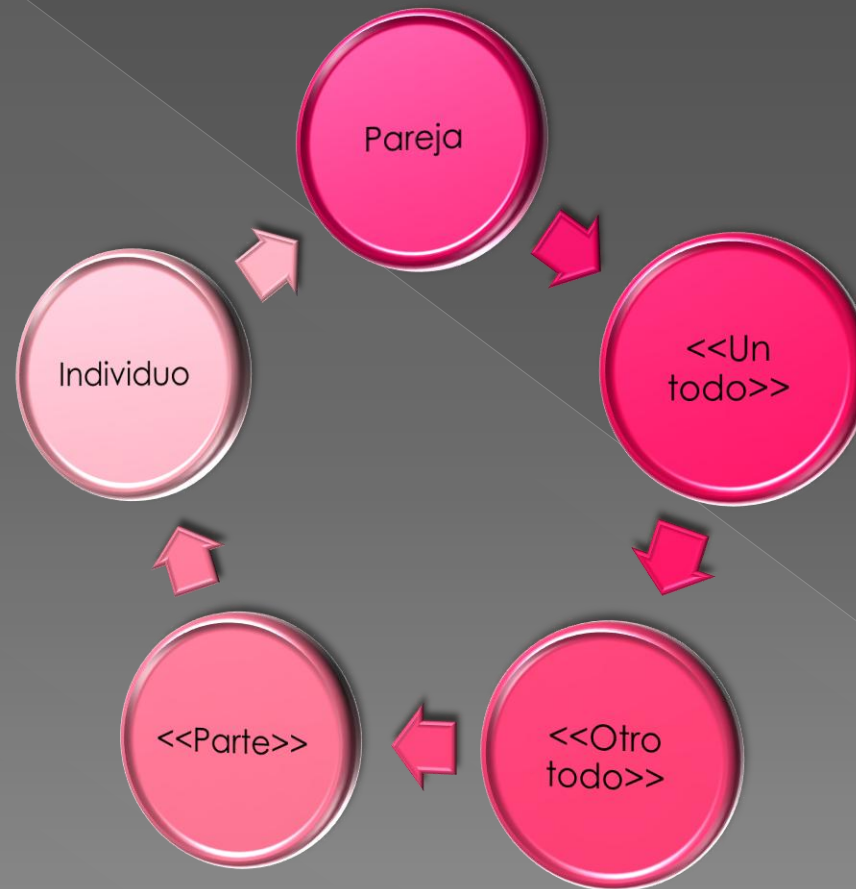
❖ F. de Singly y M. Bonzon (sociólogos)

- Mujeres clases populares = quieren a los hombres por su solidez y cualidades morales (seriedad, valor, trabajo, fidelidad).
- Mujeres clases favorecidas = educación social y escolar (cualidades intelectuales).
- **Diferencias hombres / mujeres.**
 - Los hombres, cualidades físicas y de carácter.
 - Las mujeres, cualidades intelectuales, morales y posición social.

Índice

- ¿Medias naranjas o naranjas enteras?
- Distintas personalidades
- Dinámica de la vida en pareja
- Diferentes expectativas: dos matrimonios en uno

¿Medias naranjas o naranjas enteras?



Distintas personalidades


DURANTE EL NOVIAZGO.

- ◉ Quedar bien delante del otro.
- ◉ Vender el producto.
- ◉ Personalidad maquillada, camuflada.

EN LA CONVIVENCIA.

- ◉ Auténtica aceptación de la personalidad.
- ◉ Puntos de acoplamiento y complementariedad.
- ◉ Fricción vs. Tolerancia.

Dinámica de la vida en pareja



Diferentes expectativas:

Dos matrimonios en uno

<<Fortunio o infortunio de la mujer casada>>

- <<Fortunio o infortunio de la mujer casada>>
- Tabla: Matrimonios dependiendo de la profesión del hombre y la mujer. Año 1976
- Tabla: Matrimonios dependiendo de la profesión del hombre y la mujer. Año 2010
- Tabla: Matrimonios dependiendo de la profesión del hombre y la mujer. Año 2010

<<Fortunio o infortunio de la mujer casada>>

- Trabajo “**ama de casa**” = trabajo autónomos (No valorizado)
- El matrimonio puede contribuir a desvalorizar la riqueza social de los esposos.



<<Fortunio o infortunio de la mujer casada>>

- Numerosos estudios sólo definen la posición social de las mujeres en relación a sus maridos.

❖ **Mujeres activas solteras** = puesto más elevado socialmente

- **Éxito profesional hombres:** movilización conyugal.
- **Éxito profesional mujeres:** movilización individual.



Tabla: Matrimonios dependiendo de la profesión del hombre y la mujer. Año 1976

Matrimonios de personas de diferent sexe segons la professió de l'home i la dona ^M Catalunya. Any 1976.

Altres anys ▼ ▶

Altres temes | Municipis | Comarques | Àmbits del Pla territorial | Províncies | Afegir al cistell | Fer preferit | Ajuda



Professió dona

Professió home	Professionals, Personal		Personal Comerciants		Personal	Agricultors, Producció		Forces	Feines		Jubilats, No classi-		No hi	Total
	tècnics, ...	directiu	administratiu	i venedors dels serveis	ramaders, ... i assimilats	Armades	Estudiants	llar retirats, ...	ficats	consta				
Professionals , tècnics, ...	1.305	5	1.301	221	178	0	392	0	426	952	1	4	0	4.785
Personal directiu	15	0	31	6	1	0	4	0	11	41	0	0	0	109
Personal administratiu	504	4	2.474	414	268	0	771	0	218	1.809	0	5	0	6.467
Comerciants i venedors	203	1	874	460	157	0	488	0	104	1.274	1	2	0	3.564
Personal dels serveis	29	1	177	124	154	0	276	0	18	821	0	1	0	1.601
Agricultors, ramaders, ...	44	0	107	56	44	8	163	0	16	1.173	0	1	0	1.612
Producció i assimilats	593	4	3.165	1.691	1.114	12	8.328	0	253	10.501	7	24	0	25.692
Forces Armades	31	0	52	32	18	0	42	0	20	463	0	1	0	659
Estudiants	115	0	153	19	27	1	40	0	278	133	0	1	0	767
Feines llar	0	0	0	0	0	0	0	0	0	0	0	0	0	0
Jubilats, retirats, ...	1	0	1	1	2	0	6	0	0	126	23	0	0	160
No classificats	7	0	10	6	5	1	27	0	2	37	0	6	0	101
No hi consta	0	0	0	0	0	0	0	0	0	0	0	0	0	0
Total	2.847	15	8.345	3.030	1.968	22	10.537	0	1.346	17.330	32	45	0	45.517

Font: Idescat. Moviment natural de la població.

Tabla: Matrimonios dependiendo de la profesión del hombre y la mujer. Año 2010

Matrimonios de personas de diferente sexe segons la professió de l'home i la dona Catalunya. Any 2010.

Altres anys  

[Altres temes](#) | [Municipis](#) | [Comarques](#) | [Àmbits del Pla territorial](#) | [Províncies](#) | [Afegir al cistell](#) | [Fer preferit](#) | [Ajuda](#)

Professió dona

Professió home	Professió dona							
	Forces Armades	Personal directiu	Professionals científics	Professionals de suport	Personal administratiu	Comerçants i venedors	Agricultura i pesca	Producció i assimilats
Forces Armades	16	8	24	18	34	23	0	1
Personal directiu	4	271	219	100	176	72	3	16
Professionals científics	13	176	1.935	361	535	193	6	60
Professionals de suport	10	69	354	717	484	225	6	62
Personal administratiu	9	81	350	277	970	236	8	86
Comerçants i venedors	9	75	213	198	445	1.010	13	130
Agricultura i pesca	0	6	21	24	66	55	12	5
Producció i assimilats	0	36	136	150	329	433	4	132
Instal·lacions, maquinària i montadors	1	42	175	172	474	336	4	29
Treballadors no qualificats	1	28	118	181	343	237	5	45
Estudiants	2	6	42	13	19	34	3	10
Feines de la llar	3	9	12	16	14	54	4	49
Jubilats, pensionistes i rentistes	0	7	13	15	47	38	1	5
No consta o no classificats	3	57	159	143	306	299	11	62
Total	71	871	3.771	2.385	4.242	3.245	80	692

Font: Idescat. Moviment natural de la població.

Tabla: Matrimonios dependiendo de la profesión del hombre y la mujer. Año 2010

Matrimonis de persones de diferent sexe segons la professió de l'home i la dona Catalunya. Any 2010.

[Altres temes](#) | [Municipis](#) | [Comarques](#) | [Àmbits del Pla territorial](#) | [Províncies](#) | [Afegir al cistell](#) | [Fer preferit](#) | [Ajuda](#)

Professió home	Professió dona						Total
	Instal.,maquinària i montadors	Treballadors no qualificats	Estudiants	Feines de la llar	Jubilats,pens. i rentistes	No consta o no classificats	
Forces Armades	1	10	8	12	1	27	183
Personal directiu	24	40	18	42	1	99	1.085
Professionals científics	49	96	75	58	10	212	3.779
Professionals de suport	55	142	41	75	7	175	2.422
Personal administratiu	153	136	43	73	14	237	2.673
Comerciants i venedors	102	184	77	243	10	309	3.018
Agricultura i pesca	0	19	4	32	2	38	284
Producció i assimilats	22	143	26	265	12	212	1.900
Instalacions,maquinària i montadors	87	130	31	199	15	236	1.931
Treballadors no qualificats	28	2.612	45	276	19	255	4.193
Estudiants	6	26	46	13	1	39	260
Feines de la llar	43	46	5	31	15	56	357
Jubilats,pensionistas i rentistes	5	37	2	66	70	70	376
No consta o no classificats	67	208	60	182	27	2.251	3.835
Total	642	3.829	481	1.567	204	4.216	26.296

Font: Idescat. Moviment natural de la població.

...pero esta tesis puede matizarse

- ¿Sociedad del bienestar?
- Vocación de continuidad o de cambio continuo
- Reparto del trabajo en equipo
- Adultos que no quieren crecer: Peter Pan y Wendy
- Algunos tipos de marido y esposa

¿Sociedad del bienestar?

Valores en la actualidad

- El enriquecimiento rápido. (material)
- El culto al cuerpo.
- El relativismo a ultranza.
- El “todo vale.”

Valores de antaño

- El espíritu de sacrificio.
- El culto al deber.
- La exigencia de superación.
- La satisfacción por el trabajo bien hecho.
- El autocontrol.

VOCACIÓN DE CONTINUIDAD O DE CAMBIO CONTINUO



- Monogamia sucesiva.
- Infidelidad sistemática.

Reparto del trabajo en equipo

Tomar grandes y pequeñas decisiones, en común:

- ◉ Reparto de las labores caseras
- ◉ Asuntos de presupuestos
- ◉ Actividades sociales y recreativas
- ◉ Dónde vivir...

Adultos que no quieren crecer

PETER PAN

WENDY

- Incapaz de reconocer que tiene un problema, única preocupación satisfacer sus deseos.
- No establece una íntima relación de pareja, cuando lo hace es amenazada por sus caprichos infantiles.
- Dependencia hacia el otro o hacia los demás.
- Necesita constantemente un apoyo fuerte de otros o cae en una dependencia del terreno social. (opinión de los demás)
- Dificultad para controlar los sentimientos.
- Le cuesta adaptarse a la realidad.

La mujer se casa creyendo que el hombre cambiará.

El hombre se casa creyendo que la mujer no cambiará.

Y ambos se equivocan.

Dicho popular