



NOU SISTEMA DE PAGAMENT





Benvolgudes famílies,

Del gran volum d'alumnes que acull l'escola ha nascut la necessitat de renovació del mètode de pagament de les sortides, activitats i altres que sorgeixen de la pràctica educativa diària. Amb aquest nou sistema, us volem facilitar la gestió i evitar-vos la despesa en comissions bancàries.

A partir d'avui el procediment per a realitzar qualsevol pagament serà el següent:

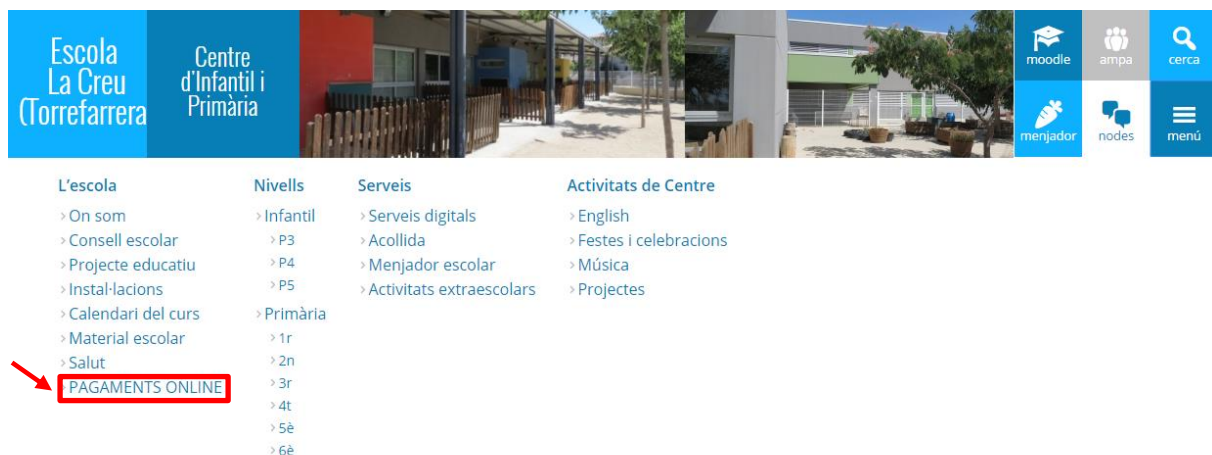
1.- Accediu a la **pàgina web de l'escola:**

<http://agora.xtec.cat/ceiplacreutorrefarrera/>

2.- Cliqueu al **botó menú**, situat a dalt a la dreta:



3.- Aneu a **PAGAMENTS ONLINE:**





4.-Us apareixerà la següent pantalla:

PAGAMENTS ONLINE

Nom de l'alumne/a:

Cognoms de l'alumne/a:

Curs:


Descripció de l'import a pagar:

Pagar




Cal que ompliu tots els camps, tenint en compte que heu de posar el **nom i cognoms de l'alumne/a** (no val el del pare o la mare).


Un cop fet, premeu el botó **Pagar** i visualitzareu la pantalla on se us demana el número de targeta (Visa o Mastercard), la data de caducitat de la mateixa, així com el codi de seguretat.


iberCaja  Confirmación del pago

Forma de pago

Tarjeta de crédito o débito




Tarjetero EURO 6000 



Datos del pago

Número de operación: 925905 Importe: 7 €

Tarjeta: Fecha caducidad (MM/AAAA): 01 ▼ 2016 ▼

Código seguridad:  ¿Qué es?

CANCELAR
Volver al comercio


PAGAR





Comproveu que les dades, inclòs l'import a pagar, sigui el correcte i de nou, premeu el botó **PAGAR**.

Si el pagament s'ha realitzat de manera satisfactòria, en la següent pantalla se us comunicarà.

Alhora hi veureu el botó  que us permetrà imprimir el justificant del pagament. Haureu d'imprimir dues còpies, una que custodiareu vosaltres com a comprovant de l'operació realitzada en cas que sorgís algun problema i l'altra, que haureu d'adjuntar a l'autorització que haureu de signar per a cada sortida. En el cas de pagaments de material (quan sigui el moment), només caldrà que feu arribar a l'escola aquest full, ja que no és necessari cap tipus d'autorització.

IMPORTANT: A la web no apareixerà la possibilitat de fer aquells pagaments que hagin excedit la data límit per a poder fer-ho.

Podeu veure la data de finalització del període de pagament a cada una de les circulars i també al calendari de la pàgina d'inici de la web clicant als punts que hi ha en els dies del mes:



The screenshot shows the website interface for Escola La Creu. At the top left, there is a header with the school's name and 'Centre d'Infantil i Primària'. To the right, there are navigation buttons for 'moodle', 'ampa', 'cerca', 'menjador', 'nodes', and 'menú'. Below the header, there is a main content area. On the left, there is a calendar for November 2016, with a red box highlighting the dates 1, 2, 3, and 4. Below the calendar, there is a small text box that reads: '2n - Data límit de pagament de la sortida a Lleida (Escorxadors) 23 de novembre de 2016'. To the right of the calendar, there are several event announcements. The first one is 'ELECCIONS CONSELLS ESCOLARS' with the dates 'Del 7 de novembre al 22 de desembre'. The second one is 'SETMANA DE LA SALUT, MOBILITAT I RECICLATGE' with the dates 'Del 14 al 18 de novembre'. At the bottom, there are more announcements: 'XERRADA DELS JUGADORS DE BÀSQUET' and 'LA CASTANYADA 2016'. There are also social media icons for Facebook, Twitter, and Google+.

Si per alguna circumstància excepcional (no disposar de targeta de crèdit/dèbit, internet,...) no podeu fer efectiu el pagament mitjançant aquest sistema, un cop rebeu la circular amb la informació de la sortida i els terminis de pagament, passeu per secretaria i buscarem una solució alternativa.

Des de l'escola volem agrair la col·laboració de l'AMPA que ha fet possible la implementació d'aquest nou sistema en la nostra web.

Atentament,

L'equip Directiu.

