


## PROPOSTES DE LENGUATGE MATEMÀTIC.


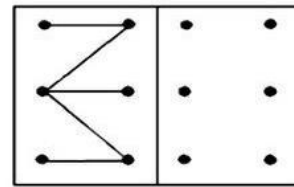
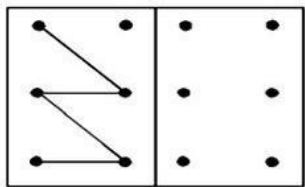
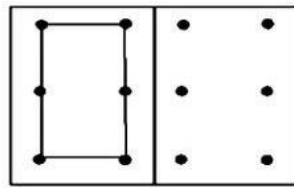
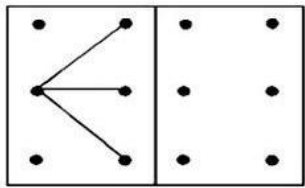

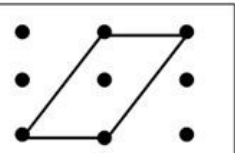
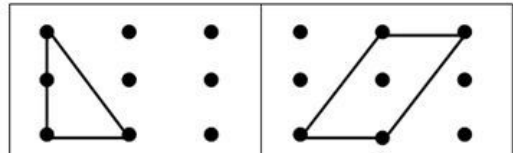
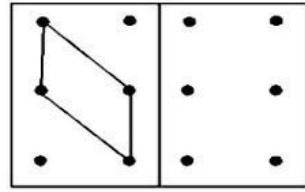
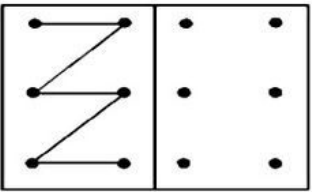

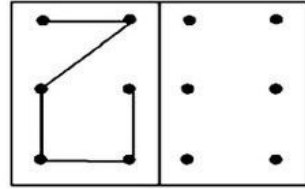
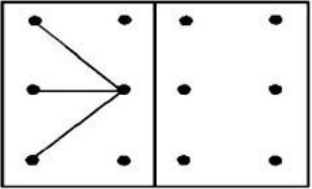
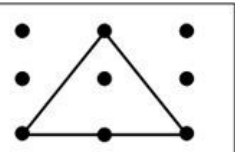
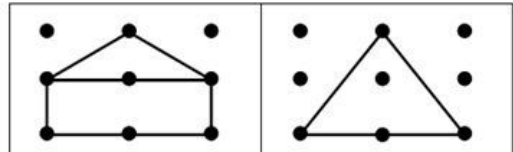
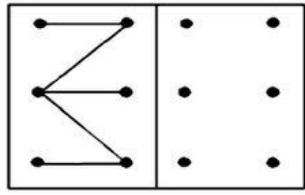
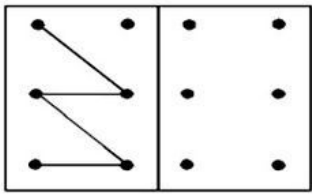
1- Escriure els números que falten en els espais, tenint en compte nombre anterior i posterior.

		3		
	7			10
		13		
16				
	22			
		28		
	32			35
			39	
		43		
			49	

2- Escriure el número dins del quadrat tenint en compte el nombre d'elements que trobem dins de la imatge. Per exemple: Quants caramels té el nen ?



**3 – Reproduir el model tenint en compte direccionalitat, espais... Ei!!! Molta concentració i atenció.**



QUI S'ANIMA A  
FER UN GEOPLÀ ?

El geoplà és un material que podeu fer vosaltres mateixos, està format per una planxa quadrada de cartró, fusta... on hi ha una sèrie de claus o pivots, col·locats també en forma quadrada. Permet construir, mitjançant gomes elàstiques, preferentment de colors, diferents formes geomètriques.