


## SERP DE PAPER.

### **MATERIAL:**

- FOLIS DE COLORS O BLANCS PER PINTAR A GUST DE CADASCÚ.
- TISORES.
- REGLA.
- PEGAMENT.
- COLORS.

### **COM ES FA LA SERP?**


1. TALLAR ELS FOLIS EN 10 TIRES DE 2 CM X 25 CM. APROXIMADAMENT. (SI LA SERP ES VOL MÉS LLARGA TALLAR MÉS TIRES).




2. SI SÓN BLANCS, PINTAR LES TIRES DE COLORINS.



3. AGAFAR LES TIRES DE DOS EN DOS I, FORMANT UN ANGLE RECTE, PEGAR ELS EXTREMS.



4. DOBLEGAR LES TIRES, COMENÇANT PER LA DE SOTA, UNA PER SOBRE DE L'ALTRE PER ANAR FENT UN ACORDIÓ.



5. REPETIR AQUEST PAS AMB TOTES LES PARELLES DE TIRES.
6. UNIR AMB PEGAMENT ELS EXTREMS DE CADA ACORDIÓ DE COLORS PER FER EL COS DE LA SERP.
7. DIBUIXAR EL CAP DE LA SERP, PINTAR-HO, DOBLEGAR PER SOTA DELS ULLS EN LÍNIA RECTE I PEGAR AQUESTA PART AL COS DE LA SERP.

